



PEMERINTAH KABUPATEN HULU SUNGAI SELATAN
LAPORAN REALISASI ANGGARAN PENDAPATAN DAN BELANJA DAERAH
UNTUK TAHUN YANG BERAKHIR SAMPAI DENGAN 31 DESEMBER 2021 DAN 2020

Urusan Pemerintahan : 1 Urusan Wajib Pelayanan Dasar
Bidang Pemerintahan : 1 . 04 Perumahan Rakyat dan Kawasan Pemukiman
Unit Organisasi : 1 . 04 . 01 Dinas Perumahan Rakyat, Kawasan Pemukiman dan Lingkungan Hidup
Sub Unit Organisasi : 1 . 04 . 01 . 00 Dinas Perumahan Rakyat, Kawasan Pemukiman dan Lingkungan Hidup

NO. URUT	URAIAN	ANGGARAN 2021	REALISASI 2021	(%)	REALISASI 2020
4	PENDAPATAN DAERAH	625.140.000,00	442.765.500,00	70,83	469.961.500,00
4.1	PENDAPATAN ASLI DAERAH (PAD)	625.140.000,00	442.765.500,00	70,83	469.961.500,00
4.1.2	Retribusi Daerah	625.140.000,00	442.765.500,00	70,83	469.961.500,00
5	BELANJA DAERAH	50.050.178.118,00	46.876.659.023,00	93,66	39.651.770.532,00
5.1	BELANJA OPERASI	32.684.653.118,00	29.960.161.748,00	91,66	25.072.678.611,00
5.1.1	Belanja Pegawai	7.721.333.102,00	7.588.370.861,00	98,28	7.156.776.270,00
5.1.2	Belanja Barang dan Jasa	24.200.720.016,00	21.613.126.887,00	89,31	17.915.902.341,00
5.1.5	Belanja Hibah	762.600.000,00	758.664.000,00	99,48	0,00
5.2	BELANJA MODAL	17.365.525.000,00	16.916.497.275,00	97,41	14.579.091.921,00
5.2.1	Belanja Modal Tanah	0,00	0,00	0,00	2.938.459.675,00
5.2.2	Belanja Modal Peralatan dan Mesin	1.476.039.000,00	1.401.073.000,00	94,92	1.240.440.200,00
5.2.3	Belanja Modal Gedung dan Bangunan	2.140.520.000,00	2.119.825.600,00	99,03	2.017.829.475,00
5.2.4	Belanja Modal Jalan, Jaringan, dan Irigasi	13.748.966.000,00	13.395.598.675,00	97,43	8.382.362.571,00
	SURPLUS / (DEFISIT)	(49.425.038.118,00)	(46.433.893.523,00)	93,95	(39.181.809.032,00)
	SISA LEBIH PEMBIAYAAN ANGGARAN (SILPA)	(49.425.038.118,00)	(46.433.893.523,00)	93,95	(39.181.809.032,00)

KANDANGAN, 31 Desember 2021
Kepala Dinas

RONALDY PRANA PUTRA, SSTP, M.Si
NIP. 19850416 200312 1 001



PEMERINTAH KABUPATEN HULU SUNGAI SELATAN
LAPORAN REALISASI ANGGARAN PENDAPATAN DAN BELANJA DAERAH
UNTUK TAHUN YANG BERAKHIR SAMPAI DENGAN 31 DECEMBER 2021 DAN 2020

Urusan Pemerintahan : 1 Urusan Wajib Pelayanan Dasar
Bidang Pemerintahan : 1 . 05 Ketentraman dan Ketertiban Umum serta Perlindungan Masyarakat
Unit Organisasi : 1 . 05 . 01 Satuan Polisi Pamong Praja dan Pemadam Kebakaran
Sub Unit Organisasi : 1 . 05 . 01 . 00 Satuan Polisi Pamong Praja dan Pemadam Kebakaran

NO. URUT	URAIAN	ANGGARAN 2021	REALISASI 2021	(%)	REALISASI 2020
5	BELANJA DAERAH	9.384.441.556,00	8.640.933.313,00	92,08	7.833.903.583,00
5 . 1	BELANJA OPERASI	9.312.141.556,00	8.575.164.695,00	92,09	7.720.403.583,00
5 . 1 . 1	Belanja Pegawai	6.390.562.387,00	5.957.914.185,00	93,23	5.928.962.139,00
5 . 1 . 2	Belanja Barang dan Jasa	2.268.079.169,00	1.963.750.510,00	86,58	1.791.441.444,00
5 . 1 . 5	Belanja Hibah	653.500.000,00	653.500.000,00	100,00	0,00
5 . 2	BELANJA MODAL	72.300.000,00	65.768.618,00	90,97	113.500.000,00
5 . 2 . 2	Belanja Modal Peralatan dan Mesin	72.300.000,00	65.768.618,00	90,97	113.500.000,00
	SURPLUS / (DEFISIT)	(9.384.441.556,00)	(8.640.933.313,00)	92,08	(7.833.903.583,00)
	SISA LEBIH PEMBIAYAAN ANGGARAN (SILPA)	(9.384.441.556,00)	(8.640.933.313,00)	92,08	(7.833.903.583,00)

KANDANGAN, 1 Januari 2021
Kepala Satuan Polisi Pamong Praja dan Pemadam
Kebakaran



Drs. H. IWAN FRIYADY, M.AP

NIP. 197408081993111003




PEMERINTAH KABUPATEN HULU SUNGAI SELATAN
LAPORAN REALISASI ANGGARAN PENDAPATAN DAN BELANJA DAERAH
UNTUK TAHUN YANG BERAKHIR SAMPAI DENGAN 31 DECEMBER 2021 DAN 2020

Urusan Pemerintahan : 3 Urusan Pilihan
Bidang Pemerintahan : 3 . 06 Perdagangan
Unit Organisasi : 3 . 06 . 01 Dinas Perdagangan
Sub Unit Organisasi : 3 . 06 . 01 . 00 Dinas Perdagangan

NO. URUT	URAIAN	ANGGARAN 2021	REALISASI 2021	(%)	REALISASI 2020
4	PENDAPATAN DAERAH	4.760.718.400,00	3.558.323.621,00	74,74	3.541.098.547,00
4 . 1	PENDAPATAN ASLI DAERAH (PAD)	4.760.718.400,00	3.558.323.621,00	74,74	3.541.098.547,00
4 . 1 . 2	Retribusi Daerah	4.760.718.400,00	3.558.323.621,00	74,74	3.525.241.275,00
4 . 1 . 4	Lain-lain PAD yang Sah	0,00	0,00	0,00	15.857.272,00
5	BELANJA DAERAH	9.277.993.236,00	7.791.874.099,00	83,98	8.960.968.679,00
5 . 1	BELANJA OPERASI	8.342.334.236,00	6.936.624.099,00	83,15	5.671.392.926,00
5 . 1 . 1	Belanja Pegawai	5.122.360.016,00	4.316.156.211,00	84,26	3.232.777.980,00
5 . 1 . 2	Belanja Barang dan Jasa	3.219.974.220,00	2.620.467.888,00	81,38	2.438.614.946,00
5 . 2	BELANJA MODAL	935.659.000,00	855.250.000,00	91,41	3.289.575.753,00
5 . 2 . 2	Belanja Modal Peralatan dan Mesin	278.771.500,00	260.979.500,00	93,62	14.925.000,00
5 . 2 . 3	Belanja Modal Gedung dan Bangunan	596.400.000,00	594.270.500,00	99,64	3.274.650.753,00
5 . 2 . 5	Belanja Modal Aset Tetap Lainnya	60.487.500,00	0,00	0,00	0,00
	SURPLUS / (DEFISIT)	(4.517.274.836,00)	(4.233.550.478,00)	93,72	(5.419.870.132,00)
	SISA LEBIH PEMBIAYAAN ANGGARAN (SILPA)	(4.517.274.836,00)	(4.233.550.478,00)	93,72	(5.419.870.132,00)

KANDANGAN, 31 Desember 2021

Kepala Dinas



SUDIONO, ST, M.Si


NIP. 19690321 200003 1 005




PEMERINTAH KABUPATEN HULU SUNGAI SELATAN
LAPORAN REALISASI ANGGARAN PENDAPATAN DAN BELANJA DAERAH
UNTUK TAHUN YANG BERAKHIR SAMPAI DENGAN 31 DECEMBER 2021 DAN 2020

Urusan Pemerintahan : 2 Urusan Wajib Bukan Pelayanan Dasar
Bidang Pemerintahan : 2 . 10 Komunikasi dan Informatika
Unit Organisasi : 2 . 10 . 01 Dinas Komunikasi dan Informatika
Sub Unit Organisasi : 2 . 10 . 01 . 00 Dinas Komunikasi dan Informatika

NO. URUT	URAIAN	ANGGARAN 2021	REALISASI 2021	(%)	REALISASI 2020
4	PENDAPATAN DAERAH	297.305.000,00	303.435.000,00	102,06	303.496.300,00
4 . 1	PENDAPATAN ASLI DAERAH (PAD)	297.305.000,00	303.435.000,00	102,06	303.496.300,00
4 . 1 . 2	Retribusi Daerah	297.305.000,00	303.435.000,00	102,06	303.496.300,00
5	BELANJA DAERAH	13.047.520.802,00	11.130.459.953,00	85,31	7.300.579.826,00
5 . 1	BELANJA OPERASI	8.549.260.802,00	7.400.850.054,00	86,57	6.809.226.826,00
5 . 1 . 1	Belanja Pegawai	2.444.044.352,00	2.206.219.578,00	90,27	2.056.296.099,00
5 . 1 . 2	Belanja Barang dan Jasa	6.105.216.450,00	5.194.630.476,00	85,09	4.752.930.727,00
5 . 2	BELANJA MODAL	4.498.260.000,00	3.729.609.899,00	82,91	491.353.000,00
5 . 2 . 2	Belanja Modal Peralatan dan Mesin	4.397.760.000,00	3.629.509.899,00	82,53	393.145.000,00
5 . 2 . 5	Belanja Modal Aset Tetap Lainnya	100.500.000,00	100.100.000,00	99,60	98.208.000,00
	SURPLUS / (DEFISIT)	(12.750.215.802,00)	(10.827.024.953,00)	84,92	(6.997.083.526,00)
	SISA LEBIH PEMBIAYAAN ANGGARAN (SILPA)	(12.750.215.802,00)	(10.827.024.953,00)	84,92	(6.997.083.526,00)

KANDANGAN, 31 Desember 2021
Kepala Dinas

Hj. RAHMAWATY, ST, MT
NIP. 19710726 199703 2 005





PEMERINTAH KABUPATEN HULU SUNGAI SELATAN
LAPORAN REALISASI ANGGARAN PENDAPATAN DAN BELANJA DAERAH
UNTUK TAHUN YANG BERAKHIR SAMPAI DENGAN 31 DECEMBER 2021 DAN 2020

Urusan Pemerintahan : 2 Urusan Wajib Bukan Pelayanan Dasar
Bidang Pemerintahan : 2 . 13 Kepemudaan dan Olah Raga
Unit Organisasi : 2 . 13 . 01 Dinas Pemuda Olahraga dan Pariwisata
Sub Unit Organisasi : 2 . 13 . 01 . 00 Dinas Pemuda Olahraga dan Pariwisata

NO. URUT	URAIAN	ANGGARAN 2021	REALISASI 2021	(%)	REALISASI 2020
4	PENDAPATAN DAERAH	674.105.000,00	361.681.000,00	53,65	305.910.500,00
4.1	PENDAPATAN ASLI DAERAH (PAD)	674.105.000,00	361.681.000,00	53,65	305.910.500,00
4.1.2	Retribusi Daerah	674.105.000,00	361.681.000,00	53,65	305.910.500,00
5	BELANJA DAERAH	14.402.864.067,00	11.948.741.885,00	82,96	8.689.182.708,00
5.1	BELANJA OPERASI	11.967.999.752,00	9.546.485.255,00	79,77	4.744.036.898,00
5.1.1	Belanja Pegawai	2.726.506.660,00	2.208.331.779,00	80,99	1.974.124.523,00
5.1.2	Belanja Barang dan Jasa	6.163.493.092,00	4.260.153.476,00	69,12	2.769.912.375,00
5.1.5	Belanja Hibah	3.078.000.000,00	3.078.000.000,00	100,00	0,00
5.2	BELANJA MODAL	2.434.864.315,00	2.402.256.630,00	98,66	3.945.145.810,00
5.2.1	Belanja Modal Tanah	0,00	0,00	0,00	2.175.546.375,00
5.2.2	Belanja Modal Peralatan dan Mesin	98.064.315,00	94.869.000,00	96,74	387.431.100,00
5.2.3	Belanja Modal Gedung dan Bangunan	1.263.800.000,00	1.255.198.202,00	99,32	1.189.291.960,00
5.2.4	Belanja Modal Jalan, Jaringan, dan Irigasi	973.000.000,00	955.214.428,00	98,17	86.968.375,00
5.2.5	Belanja Modal Aset Tetap Lainnya	100.000.000,00	96.975.000,00	96,98	105.908.000,00
	SURPLUS / (DEFISIT)	(13.728.759.067,00)	(11.587.060.885,00)	84,40	(8.383.272.208,00)
	SISA LEBIH PEMBIAYAAN ANGGARAN (SILPA)	(13.728.759.067,00)	(11.587.060.885,00)	84,40	(8.383.272.208,00)

KANDANGAN, 31 Desember 2021

KEPALA DINAS


H.M. K. SAPUTRA, S.H, M. IP
 NIP. 19631024 199203 1 006



PEMERINTAH KABUPATEN HULU SUNGAI SELATAN
LAPORAN REALISASI ANGGARAN PENDAPATAN DAN BELANJA DAERAH
UNTUK TAHUN YANG BERAKHIR SAMPAI DENGAN 31 DECEMBER 2021 DAN 2020

Urusan Pemerintahan : 2 Urusan Wajib Bukan Pelayanan Dasar
Bidang Pemerintahan : 2 . 06 Administrasi Kependudukan dan Sipil
Unit Organisasi : 2 . 06 . 01 Dinas Kependudukan dan Pencatatan Sipil
Sub Unit Organisasi : 2 . 06 . 01 . 00 Dinas Kependudukan dan Pencatatan Sipil

NO. URUT	URAIAN	ANGGARAN 2021	REALISASI 2021	(%)	REALISASI 2020
5	BELANJA DAERAH	6.201.284.897,00	5.618.834.423,00	90,61	4.449.272.390,00
5 . 1	BELANJA OPERASI	5.661.634.897,00	5.083.814.423,00	89,79	4.376.472.390,00
5 . 1 . 1	Belanja Pegawai	3.874.713.555,00	3.601.890.854,00	92,96	3.401.141.457,00
5 . 1 . 2	Belanja Barang dan Jasa	1.786.921.342,00	1.481.923.569,00	82,93	975.330.933,00
5 . 2	BELANJA MODAL	539.650.000,00	535.020.000,00	99,14	72.800.000,00
5 . 2 . 2	Belanja Modal Peralatan dan Mesin	539.650.000,00	535.020.000,00	99,14	72.800.000,00
	SURPLUS / (DEFISIT)	(6.201.284.897,00)	(5.618.834.423,00)	90,61	(4.449.272.390,00)
	SISA LEBIH PEMBIAYAAN ANGGARAN (SILPA)	(6.201.284.897,00)	(5.618.834.423,00)	90,61	(4.449.272.390,00)

KANDANGAN, 1 Januari 2021
Kepala Dinas

BARDAMANI, S.Sos
NIP. 196503111986022001



PEMERINTAH KABUPATEN HULU SUNGAI SELATAN
LAPORAN REALISASI ANGGARAN PENDAPATAN DAN BELANJA DAERAH
UNTUK TAHUN YANG BERAKHIR SAMPAI DENGAN 31 DECEMBER 2021 DAN 2020

Urusan Pemerintahan : 1 Urusan Wajib Pelayanan Dasar
Bidang Pemerintahan : 1 . 06 Sosial
Unit Organisasi : 1 . 06 . 01 Dinas Sosial
Sub Unit Organisasi : 1 . 06 . 01 . 00 Dinas Sosial

NO. URUT	URAIAN	ANGGARAN 2021	REALISASI 2021	(%)	REALISASI 2020
5	BELANJA DAERAH	33.432.792.770,50	28.179.897.753,16	84,29	12.104.489.762,00
5.1	BELANJA OPERASI	32.580.407.210,50	27.338.770.083,00	83,91	11.774.540.262,00
5.1.1	Belanja Pegawai	3.334.186.390,00	2.805.344.826,00	84,14	2.854.638.545,00
5.1.2	Belanja Barang dan Jasa	8.026.997.220,50	7.224.898.257,00	90,01	6.548.105.717,00
5.1.6	Belanja Bantuan Sosial	21.219.223.600,00	17.308.527.000,00	81,57	2.371.796.000,00
5.2	BELANJA MODAL	852.385.560,00	841.127.670,16	98,68	329.949.500,00
5.2.2	Belanja Modal Peralatan dan Mesin	205.051.750,00	202.307.500,00	98,66	126.585.000,00
5.2.3	Belanja Modal Gedung dan Bangunan	647.333.810,00	638.820.170,16	98,68	203.364.500,00
	SURPLUS / (DEFISIT)	(33.432.792.770,50)	(28.179.897.753,16)	84,29	(12.104.489.762,00)
	SISA LEBIH PEMBIAYAAN ANGGARAN (SILPA)	(33.432.792.770,50)	(28.179.897.753,16)	84,29	(12.104.489.762,00)

KANDANGAN, 31 Desember 2021

Kepala Dinas






PEMERINTAH KABUPATEN HULU SUNGAI SELATAN
LAPORAN REALISASI ANGGARAN PENDAPATAN DAN BELANJA DAERAH
UNTUK TAHUN YANG BERAKHIR SAMPAI DENGAN 31 DESEMBER 2021 DAN 2020


Urusan Pemerintahan : 1 Urusan Wajib Pelayanan Dasar
Bidang Pemerintahan : 1 . 03 Pekerjaan Umum dan Penataan Ruang
Unit Organisasi : 1 . 03 . 01 Dinas Pekerjaan Umum Dan Tata Ruang
Sub Unit Organisasi : 1 . 03 . 01 . 00 Dinas Pekerjaan Umum Dan Tata Ruang

NO. URUT	URAIAN	ANGGARAN 2021	REALISASI 2021	(%)	REALISASI 2020
4	PENDAPATAN DAERAH	518.407.000,00	336.984.395,00	65,00	378.801.695,00
4.1	PENDAPATAN ASLI DAERAH (PAD)	518.407.000,00	336.984.395,00	65,00	378.801.695,00
4.1.2	Retribusi Daerah	518.407.000,00	336.984.395,00	65,00	378.801.695,00
5	BELANJA DAERAH	209.576.756.935,00	178.964.947.095,00	85,39	115.614.105.776,00
5.1	BELANJA OPERASI	41.642.329.721,00	35.673.657.440,00	85,67	22.885.991.536,00
5.1.1	Belanja Pegawai	4.632.978.000,00	4.042.939.993,00	87,26	3.882.812.501,00
5.1.2	Belanja Barang dan Jasa	37.009.351.721,00	31.630.717.447,00	85,47	10.842.210.172,00
5.1.5	Belanja Hibah	0,00	0,00	0,00	8.160.968.863,00
5.2	BELANJA MODAL	167.934.427.214,00	143.291.289.655,00	85,33	92.728.114.240,00
5.2.1	Belanja Modal Tanah	10.501.250.000,00	115.947.500,00	1,10	0,00
5.2.2	Belanja Modal Peralatan dan Mesin	380.364.000,00	377.041.000,00	99,13	94.490.000,00
5.2.3	Belanja Modal Gedung dan Bangunan	77.265.219.340,00	67.647.639.764,00	87,55	18.098.680.017,00
5.2.4	Belanja Modal Jalan, Jaringan, dan Irigasi	79.787.593.874,00	75.150.661.391,00	94,19	74.534.944.223,00
	SURPLUS / (DEFISIT)	(209.058.349.935,00)	(178.627.962.700,00)	85,44	(115.235.304.081,00)
	SISA LEBIH PEMBIAYAAN ANGGARAN (SILPA)	(209.058.349.935,00)	(178.627.962.700,00)	85,44	(115.235.304.081,00)

KANDANGAN, 31 Desember 2021

Kepala Dinas


TEDY SOETEDJO, S.T., M.T.
NIP. 19730130 199803 1 009





PEMERINTAH KABUPATEN HULU SUNGAI SELATAN
LAPORAN REALISASI ANGGARAN PENDAPATAN DAN BELANJA DAERAH

periode 1 January s.d 31 December 2021

Urusan Pemerintahan : 3.01	Urusan Pilihan Kelautan dan Perikanan
Unit Organisasi : 3.01 . 3.01.01	Dinas Perikanan
Sub Unit Organisasi : 3.01 . 3.01.01 . 00	Dinas Perikanan

KODE REKENING	URAIAN	ANGGARAN	REALISASI		
			s/d PERIODE LALU	PERIODE INI	TOTAL
4	PENDAPATAN DAERAH	71.400.000,00	0,00	71.740.000,00	71.740.000,00
4.1	PENDAPATAN ASLI DAERAH (PAD)	71.400.000,00	0,00	71.740.000,00	71.740.000,00
4.1.2	Retribusi Daerah	71.400.000,00	0,00	71.740.000,00	71.740.000,00
4.1.2.02	Retribusi Jasa Usaha	71.400.000,00	0,00	71.740.000,00	71.740.000,00
4.1.2.02.11	Retribusi Penjualan Produksi Usaha Daerah	71.400.000,00	0,00	71.740.000,00	71.740.000,00
4.1.2.02.11.0003	Retribusi Penjualan Produksi hasil Usaha Daerah berupa Bibit atau Benih Ikan	71.400.000,00	0,00	71.740.000,00	71.740.000,00
5	BELANJA DAERAH	8.977.043.862,00	0,00	8.045.629.968,00	8.045.629.968,00
5.1	BELANJA OPERASI	6.394.807.862,00	0,00	5.540.730.968,00	5.540.730.968,00
5.1.1	Belanja Pegawai	3.210.428.596,00	0,00	2.580.099.874,00	2.580.099.874,00
5.1.1.01	Belanja Gaji dan Tunjangan ASN	1.978.245.596,00	0,00	1.504.283.172,00	1.504.283.172,00
5.1.1.01.01	Belanja Gaji Pokok ASN	1.430.660.800,00	0,00	1.187.547.274,00	1.187.547.274,00
5.1.1.01.01.0001	Belanja Gaji Pokok PNS	1.430.660.800,00	0,00	1.187.547.274,00	1.187.547.274,00
5.1.1.01.01.02	Belanja Tunjangan Keluarga ASN	162.311.100,00	0,00	102.884.570,00	102.884.570,00
5.1.1.01.02.0001	Belanja Tunjangan Keluarga PNS	162.311.100,00	0,00	102.884.570,00	102.884.570,00
5.1.1.01.01.03	Belanja Tunjangan Jabatan ASN	156.720.080,00	0,00	129.100.000,00	129.100.000,00
5.1.1.01.03.0001	Belanja Tunjangan Jabatan PNS	156.720.080,00	0,00	129.100.000,00	129.100.000,00
5.1.1.01.01.05	Belanja Tunjangan Fungsional Umum ASN	102.000.800,00	0,00	14.805.000,00	14.805.000,00
5.1.1.01.05.0001	Belanja Tunjangan Fungsional Umum PNS	102.000.800,00	0,00	14.805.000,00	14.805.000,00
5.1.1.01.01.06	Belanja Tunjangan Beras ASN	104.925.040,00	0,00	54.170.160,00	54.170.160,00
5.1.1.01.06.0001	Belanja Tunjangan Beras PNS	104.925.040,00	0,00	54.170.160,00	54.170.160,00
5.1.1.01.01.07	Belanja Tunjangan PPh/Tunjangan Khusus ASN	5.790.400,00	0,00	1.707.501,00	1.707.501,00
5.1.1.01.07.0001	Belanja Tunjangan PPh/Tunjangan Khusus PNS	5.790.400,00	0,00	1.707.501,00	1.707.501,00
5.1.1.01.01.08	Belanja Pembulatan Gaji ASN	67.780,00	0,00	12.894,00	12.894,00
5.1.1.01.08.0001	Belanja Pembulatan Gaji PNS	67.780,00	0,00	12.894,00	12.894,00
5.1.1.01.01.09	Belanja Iuran Jaminan Kesehatan ASN	13.245.606,00	0,00	11.996.656,00	11.996.656,00

KODE REKENING	URAIAN	ANGGARAN	REALISASI		
			s/d PERIODE LALU	PERIODE INI	TOTAL
5.1.1.01.09.0001	Belanja Iuran Jaminan Kesehatan PNS	13.245.606,00	0,00	11.996.656,00	11.996.656,00
5.1.1.01.10	Belanja Iuran Jaminan Kecelakaan Kerja ASN	630.999,00	0,00	514.781,00	514.781,00
5.1.1.01.10.0001	Belanja Iuran Jaminan Kecelakaan Kerja PNS	630.999,00	0,00	514.781,00	514.781,00
5.1.1.01.11	Belanja Iuran Jaminan Kematian ASN	1.892.991,00	0,00	1.544.336,00	1.544.336,00
5.1.1.01.11.0001	Belanja Iuran Jaminan Kematian PNS	1.892.991,00	0,00	1.544.336,00	1.544.336,00
5.1.1.02	Belanja Tambahan Penghasilan ASN	1.218.358.000,00	0,00	1.067.666.702,00	1.067.666.702,00
5.1.1.02.01	Tambahan Penghasilan berdasarkan Beban Kerja ASN	954.358.000,00	0,00	850.518.224,00	850.518.224,00
5.1.1.02.01.0001	Tambahan Penghasilan berdasarkan Beban Kerja PNS	954.358.000,00	0,00	850.518.224,00	850.518.224,00
5.1.1.02.03	Tambahan Penghasilan berdasarkan Kondisi Kerja ASN	264.000.000,00	0,00	217.148.478,00	217.148.478,00
5.1.1.02.03.0001	Tambahan Penghasilan berdasarkan Kondisi Kerja PNS	264.000.000,00	0,00	217.148.478,00	217.148.478,00
5.1.1.03	Tambahan Penghasilan berdasarkan Pertimbangan Objektif Lainnya ASN	13.825.000,00	0,00	8.150.000,00	8.150.000,00
5.1.1.03.07	Belanja Honorarium	13.825.000,00	0,00	8.150.000,00	8.150.000,00
5.1.1.03.07.0002	Belanja Honorarium Pengadaan Barang/Jasa	13.825.000,00	0,00	8.150.000,00	8.150.000,00
5.1.2	Belanja Barang dan Jasa	2.237.631.766,00	0,00	2.055.014.094,00	2.055.014.094,00
5.1.2.01	Belanja Barang	1.473.146.266,00	0,00	1.381.593.005,00	1.381.593.005,00
5.1.2.01.01	Belanja Barang Pakai Habis	1.473.146.266,00	0,00	1.381.593.005,00	1.381.593.005,00
5.1.2.01.01.0001	Belanja Bahan-Bahan Bangunan dan Konstruksi	16.500.000,00	0,00	5.500.000,00	5.500.000,00
5.1.2.01.01.0002	Belanja Bahan-Bahan Kimia	3.900.000,00	0,00	3.900.000,00	3.900.000,00
5.1.2.01.01.0004	Belanja Bahan-Bahan Bakar dan Pelumas	63.800.000,00	0,00	46.646.300,00	46.646.300,00
5.1.2.01.01.0010	Belanja Bahan-Isi Tabung Gas	5.000.000,00	0,00	5.000.000,00	5.000.000,00
5.1.2.01.01.0012	Belanja Bahan-Bahan Lainnya	131.291.378,00	0,00	127.816.167,00	127.816.167,00
5.1.2.01.01.0013	Belanja Suku Cadang-Suku Cadang Alat Angkutan	14.600.000,00	0,00	11.094.200,00	11.094.200,00
5.1.2.01.01.0016	Belanja Suku Cadang-Suku Cadang Alat Laboratorium	3.500.000,00	0,00	3.500.000,00	3.500.000,00
5.1.2.01.01.0024	Belanja Alat/Bahan untuk Kegiatan Kantor- Alat Tulis Kantor	24.317.288,00	0,00	24.314.288,00	24.314.288,00
5.1.2.01.01.0026	Belanja Alat/Bahan untuk Kegiatan Kantor- Bahan Cetak	31.579.600,00	0,00	25.843.700,00	25.843.700,00
5.1.2.01.01.0031	Belanja Alat/Bahan untuk Kegiatan Kantor- Alat Listrik	1.354.500,00	0,00	1.354.500,00	1.354.500,00
5.1.2.01.01.0040	Belanja Barang untuk Dijual/Diserahkan kepada Pihak Ketiga/Pihak Lain	1.102.500.000,00	0,00	1.058.522.850,00	1.058.522.850,00
5.1.2.01.01.0052	Belanja Makanan dan Minuman Rapat	56.628.500,00	0,00	50.988.500,00	50.988.500,00
5.1.2.01.01.0053	Belanja Makanan dan Minuman Jamuan Tamu	3.300.000,00	0,00	3.300.000,00	3.300.000,00
5.1.2.01.01.0058	Belanja Makanan dan Minuman Aktivitas Lapangan	14.875.000,00	0,00	13.812.500,00	13.812.500,00
5.1.2.02	Belanja Jasa	534.758.000,00	0,00	487.537.489,00	487.537.489,00
5.1.2.02.01	Belanja Jasa Kantor	510.250.000,00	0,00	473.857.089,00	473.857.089,00
5.1.2.02.01.0003	Honorarium Narasumber atau Pembahas, Moderator, Pembawa Acara, dan Panitia	12.700.000,00	0,00	12.700.000,00	12.700.000,00

KODE REKENING	URAIAN	ANGGARAN	REALISASI		
			s/d PERIODE LALU	PERIODE INI	TOTAL
5.1.2.02.01.0004	Honorarium Tim Pelaksana Kegiatan dan Sekretariat Tim Pelaksana Kegiatan	50.600.000,00	0,00	49.200.000,00	49.200.000,00
5.1.2.02.01.0007	Honorarium Rohaniwan	3.750.000,00	0,00	3.750.000,00	3.750.000,00
5.1.2.02.01.0015	Belanja Jasa Tenaga Laboratorium	1.350.000,00	0,00	0,00	0,00
5.1.2.02.01.0017	Belanja Jasa Tenaga Ketenteraman, Ketertiban Umum, dan Perlindungan Masyarakat	256.500.000,00	0,00	243.500.000,00	243.500.000,00
5.1.2.02.01.0023	Belanja Jasa Tenaga Teknis Pertanian dan Pangan	40.800.000,00	0,00	40.800.000,00	40.800.000,00
5.1.2.02.01.0028	Belanja Jasa Tenaga Pelayanan Umum	18.000.000,00	0,00	18.000.000,00	18.000.000,00
5.1.2.02.01.0030	Belanja Jasa Tenaga Kebersihan	36.000.000,00	0,00	36.000.000,00	36.000.000,00
5.1.2.02.01.0031	Belanja Jasa Tenaga Keamanan	18.000.000,00	0,00	18.000.000,00	18.000.000,00
5.1.2.02.01.0042	Belanja Jasa Pelaksanaan Transaksi Keuangan	18.000.000,00	0,00	18.000.000,00	18.000.000,00
5.1.2.02.01.0060	Belanja Tagihan Air	1.800.000,00	0,00	1.473.000,00	1.473.000,00
5.1.2.02.01.0061	Belanja Tagihan Listrik	30.000.000,00	0,00	18.900.325,00	18.900.325,00
5.1.2.02.01.0062	Belanja Langganan Jurnal/Surat Kabar/Majalah	2.400.000,00	0,00	1.020.000,00	1.020.000,00
5.1.2.02.01.0063	Belanja Kawat/Faksimili/Internet/TV Berlangganan	7.200.000,00	0,00	6.712.964,00	6.712.964,00
5.1.2.02.01.0064	Belanja Paket/Pengiriman	150.000,00	0,00	84.000,00	84.000,00
5.1.2.02.01.0067	Belanja Pembayaran Pajak, Bea, dan Perizinan	13.000.000,00	0,00	5.716.800,00	5.716.800,00
5.1.2.02.02	Belanja Iuran Jaminan/Asuransi	11.508.000,00	0,00	680.400,00	680.400,00
5.1.2.02.02.0005	Belanja Iuran Jaminan Kesehatan bagi Non ASN	10.500.000,00	0,00	680.400,00	680.400,00
5.1.2.02.02.0006	Belanja Iuran Jaminan Kecelakaan Kerja bagi Non ASN	462.000,00	0,00	0,00	0,00
5.1.2.02.02.0007	Belanja Iuran Jaminan Kematian bagi Non ASN	546.000,00	0,00	0,00	0,00
5.1.2.02.08	Belanja Jasa Konsultansi Konstruksi	5.000.000,00	0,00	5.000.000,00	5.000.000,00
5.1.2.02.08.0004	Belanja Jasa Konsultansi Perencanaan Arsitektur-Jasa Desain Interior	5.000.000,00	0,00	5.000.000,00	5.000.000,00
5.1.2.02.12	Belanja Kursus/Pelatihan, Sosialisasi, Bimbingan Teknis serta Pendidikan dan Pelatihan	8.000.000,00	0,00	8.000.000,00	8.000.000,00
5.1.2.02.12.0001	Belanja Kursus Singkat/Pelatihan	8.000.000,00	0,00	8.000.000,00	8.000.000,00
5.1.2.03	Belanja Pemeliharaan	32.000.000,00	0,00	16.188.000,00	16.188.000,00
5.1.2.03.02	Belanja Pemeliharaan Peralatan dan Mesin	32.000.000,00	0,00	16.188.000,00	16.188.000,00
5.1.2.03.02.0035	Belanja Pemeliharaan Alat Angkutan-Alat Angkutan Darat Bermotor-Kendaraan Dinas Bermotor Perorangan	16.000.000,00	0,00	1.218.000,00	1.218.000,00
5.1.2.03.02.0049	Belanja Pemeliharaan Alat Angkutan-Alat Angkutan Apung Bermotor-Alat Angkutan Apung Bermotor untuk Penumpang	3.000.000,00	0,00	2.900.000,00	2.900.000,00
5.1.2.03.02.0117	Belanja Pemeliharaan Alat Kantor dan Rumah Tangga-Alat Kantor-Alat Kantor Lainnya	1.100.000,00	0,00	620.000,00	620.000,00
5.1.2.03.02.0121	Belanja Pemeliharaan Alat Kantor dan Rumah Tangga-Alat Rumah Tangga-Alat Pendingin	6.900.000,00	0,00	6.900.000,00	6.900.000,00
5.1.2.03.02.0409	Belanja Pemeliharaan Komputer-Peralatan Komputer-Peralatan Personal Computer	5.000.000,00	0,00	4.550.000,00	4.550.000,00
5.1.2.04	Belana Perjalanan Dinas	188.727.500,00	0,00	160.695.600,00	160.695.600,00

KODE REKONING	URAIAN	ANGGARAN	REALISASI		
			s/d PERIODE LALU	PERIODE INI	TOTAL
5.1.2.04.01	Belanja Perjalanan Dinas Dalam Negeri	188.727.500,00	0,00	160.695.600,00	160.695.600,00
5.1.2.04.01.0001	Belanja Perjalanan Dinas Biasa	130.687.500,00	0,00	115.820.600,00	115.820.600,00
5.1.2.04.01.0003	Belanja Perjalanan Dinas Dalam Kota	58.040.000,00	0,00	44.875.000,00	44.875.000,00
5.1.2.05	Belanja Uang dan/atau Jasa untuk Diberikan kepada Pihak Ketiga/Pihak Lain/Masyarakat	9.000.000,00	0,00	9.000.000,00	9.000.000,00
5.1.2.05.01	Belanja Uang yang Diberikan kepada Pihak Ketiga/Pihak Lain/Masyarakat	9.000.000,00	0,00	9.000.000,00	9.000.000,00
5.1.2.05.01.0001	Belanja Hadiah yang Bersifat Perlombaan	9.000.000,00	0,00	9.000.000,00	9.000.000,00
5.1.5	Belanja Hibah	946.747.500,00	0,00	905.617.000,00	905.617.000,00
5.1.5.05	Belanja Hibah kepada Badan, Lembaga, Organisasi Kemasyarakatan yang Berbadan Hukum Indonesia	946.747.500,00	0,00	905.617.000,00	905.617.000,00
5.1.5.05.03	Belanja Hibah kepada Badan dan Lembaga Nirlaba, Sukarela Bersifat Sosial Kemasyarakatan	946.747.500,00	0,00	905.617.000,00	905.617.000,00
5.1.5.05.03.0002	Belanja Hibah Barang kepada Badan dan Lembaga Nirlaba, Sukarela Bersifat Sosial Kemasyarakatan	946.747.500,00	0,00	905.617.000,00	905.617.000,00
5.2	BELANJA MODAL	2.582.236.000,00	0,00	2.504.899.000,00	2.504.899.000,00
5.2.2	Belanja Modal Peralatan dan Mesin	2.438.700.000,00	0,00	2.367.400.000,00	2.367.400.000,00
5.2.2.01	Belanja Modal Alat Besar	7.800.000,00	0,00	7.800.000,00	7.800.000,00
5.2.2.01.03	Belanja Modal Alat Bantu	7.800.000,00	0,00	7.800.000,00	7.800.000,00
5.2.2.01.03.0005	Belanja Modal Pompa	7.800.000,00	0,00	7.800.000,00	7.800.000,00
5.2.2.02	Belanja Modal Alat Angkutan	2.427.500.000,00	0,00	2.356.200.000,00	2.356.200.000,00
5.2.2.02.03	Belanja Modal Alat Angkutan Apung Bermotor	2.427.500.000,00	0,00	2.356.200.000,00	2.356.200.000,00
5.2.2.02.03.0002	Belanja Modal Alat Angkutan Apung Bermotor untuk Penumpang	2.427.500.000,00	0,00	2.356.200.000,00	2.356.200.000,00
5.2.2.05	Belanja Modal Alat Kantor dan Rumah Tangga	3.400.000,00	0,00	3.400.000,00	3.400.000,00
5.2.2.05.02	Belanja Modal Alat Rumah Tangga	3.400.000,00	0,00	3.400.000,00	3.400.000,00
5.2.2.05.02.0006	Belanja Modal Alat Rumah Tangga Lainnya (Home Use)	3.400.000,00	0,00	3.400.000,00	3.400.000,00
5.2.3	Belanja Modal Gedung dan Bangunan	37.500.000,00	0,00	37.499.000,00	37.499.000,00
5.2.3.01	Belanja Modal Bangunan Gedung	37.500.000,00	0,00	37.499.000,00	37.499.000,00
5.2.3.01.01	Belanja Modal Bangunan Gedung Tempat Kerja	37.500.000,00	0,00	37.499.000,00	37.499.000,00
5.2.3.01.01.0001	Belanja Modal Bangunan Gedung Kantor	37.500.000,00	0,00	37.499.000,00	37.499.000,00
5.2.4	Belanja Modal Jalan, Jaringan, dan Irigasi	106.036.000,00	0,00	100.000.000,00	100.000.000,00
5.2.4.02	Belanja Modal Bangunan Air	106.036.000,00	0,00	100.000.000,00	100.000.000,00
5.2.4.02.06	Belanja Modal Bangunan Air Bersih/Air Baku	106.036.000,00	0,00	100.000.000,00	100.000.000,00
5.2.4.02.06.0001	Belanja Modal Bangunan Waduk Air Bersih/Air Baku	106.036.000,00	0,00	100.000.000,00	100.000.000,00

KODE REKENING	URAIAN	ANGGARAN	REALISASI		
			s/d PERIODE LALU	PERIODE INI	TOTAL
	SURPLUS / DEFISIT	(8.905.643.862,00)	0,00	(7.973.889.968,00)	(7.973.889.968,00)
	SISA LEBIH/KURANG PEMBIAYAAN TAHUN BERKENAAN	(8.905.643.862,00)	0,00	(7.973.889.968,00)	(7.973.889.968,00)



PEMERINTAH KABUPATEN HULU SUNGAI SELATAN
LAPORAN REALISASI ANGGARAN PENDAPATAN DAN BELANJA DAERAH
UNTUK TAHUN YANG BERAKHIR SAMPAI DENGAN 31 DESEMBER 2021 DAN 2020

Urusan Pemerintahan : 4 Urusan Pemerintahan Fungsi Penunjang
Bidang Pemerintahan : 4 . 02 Pengawasan
Unit Organisasi : 4 . 02 . 01 Inspektorat Daerah
Sub Unit Organisasi : 4 . 02 . 01 . 00 Inspektorat Daerah

NO. URUT	URAIAN	ANGGARAN 2021	REALISASI 2021	(%)	REALISASI 2020
5	BELANJA DAERAH	10.580.327.702,00	7.831.261.687,00	74,02	7.447.772.687,00
5.1	BELANJA OPERASI	10.466.602.078,00	7.722.971.387,00	73,79	7.350.012.687,00
5.1.1	Belanja Pegawai	6.204.332.492,00	5.180.653.414,00	83,50	5.406.276.721,00
5.1.2	Belanja Barang dan Jasa	4.262.269.586,00	2.542.317.973,00	59,65	1.943.735.966,00
5.2	BELANJA MODAL	113.725.624,00	108.290.300,00	95,22	97.760.000,00
5.2.2	Belanja Modal Peralatan dan Mesin	113.725.624,00	108.290.300,00	95,22	97.760.000,00
	SURPLUS / (DEFISIT)	(10.580.327.702,00)	(7.831.261.687,00)	74,02	(7.447.772.687,00)
	SISA LEBIH PEMBIAYAAN ANGGARAN (SILPA)	(10.580.327.702,00)	(7.831.261.687,00)	74,02	(7.447.772.687,00)

KANDANGAN, 1 Januari 2021
INSPEKTUR DAERAH

Ir. RUSMAJAYA, MT
NIP. 19630212 199203 1 009





PEMERINTAH KABUPATEN HULU SUNGAI SELATAN
LAPORAN REALISASI ANGGARAN PENDAPATAN DAN BELANJA DAERAH

periode 1 January s.d 31 December 2021

Urusan Pemerintahan : 4.01	Urusan Pemerintahan Fungsi Penunjang Administrasi Pemerintahan
Unit Organisasi : 4.01 . 4.01.01	Sekretariat Daerah
Sub Unit Organisasi : 4.01 . 4.01.01 . 07	Bagian Pengadaan Barang dan Jasa

KODE REKENING	URAIAN	ANGGARAN	REALISASI			LEBIH / (KURANG)
			s/d PERIODE LALU	PERIODE INI	TOTAL	
5	BELANJA DAERAH	729.023.800,00	0,00	577.557.653,00	577.557.653,00	(151.466.147,00)
5.2	BELANJA LANGSUNG	729.023.800,00	0,00	577.557.653,00	577.557.653,00	(151.466.147,00)
5.2.1	Belanja Barang dan Jasa	653.923.800,00	0,00	536.576.853,00	536.576.853,00	(117.346.947,00)
5.2.1.01	Belanja Barang Pakai Habis	67.161.300,00	0,00	47.882.900,00	47.882.900,00	(19.278.400,00)
5.2.1.01.24	Belanja Alat/Bahan untuk Kegiatan Kantor- Alat Tulis Kantor	21.739.000,00	0,00	17.585.000,00	17.585.000,00	(4.154.000,00)
5.2.1.01.26	Belanja Alat/Bahan untuk Kegiatan Kantor- Bahan Cetak	19.272.300,00	0,00	15.922.900,00	15.922.900,00	(3.349.400,00)
5.2.1.01.27	Belanja Alat/Bahan untuk Kegiatan Kantor- Benda Pos	900.000,00	0,00	0,00	0,00	(900.000,00)
5.2.1.01.52	Belanja Makanan dan Minuman Rapat	25.250.000,00	0,00	14.375.000,00	14.375.000,00	(10.875.000,00)
5.2.1.04	Belanja Jasa Kantor	346.000.000,00	0,00	307.634.000,00	307.634.000,00	(38.366.000,00)
5.2.1.04.03	Honorarium Narasumber atau Pembahas, Moderator, Pembawa Acara, dan Panitia	22.600.000,00	0,00	10.300.000,00	10.300.000,00	(12.300.000,00)
5.2.1.04.29	Belanja Jasa Tenaga Ahli	16.200.000,00	0,00	12.150.000,00	12.150.000,00	(4.050.000,00)
5.2.1.04.47	Belanja Jasa Penyelenggaraan Acara	700.000,00	0,00	0,00	0,00	(700.000,00)
5.2.1.04.63	Belanja Kawat/Faksimili/Internet/TV Berlangganan	306.000.000,00	0,00	285.184.000,00	285.184.000,00	(20.816.000,00)
5.2.1.04.64	Belanja Paket/Pengiriman	500.000,00	0,00	0,00	0,00	(500.000,00)
5.2.1.19	Belanja Pemeliharaan Peralatan dan Mesin	60.600.000,00	0,00	24.201.000,00	24.201.000,00	(36.399.000,00)
5.2.1.19.17	Belanja Pemeliharaan Alat Kantor dan Rumah Tangga-Alat Kantor-Alat Kantor	54.000.000,00	0,00	22.551.000,00	22.551.000,00	(31.449.000,00)
5.2.1.19.21	Belanja Pemeliharaan Alat Kantor dan Rumah Tangga-Alat Rumah Tangga-Alat Pendingin	6.600.000,00	0,00	1.650.000,00	1.650.000,00	(4.950.000,00)
5.2.1.23	Belanja Perjalanan Dinas Dalam Negeri	180.162.500,00	0,00	156.858.953,00	156.858.953,00	(23.303.547,00)
5.2.1.23.01	Belanja Perjalanan Dinas Biasa	175.162.500,00	0,00	156.858.953,00	156.858.953,00	(18.303.547,00)
5.2.1.23.03	Belanja Perjalanan Dinas Dalam Kota	5.000.000,00	0,00	0,00	0,00	(5.000.000,00)
5.2.3	Belanja Modal Peralatan dan Mesin	75.100.000,00	0,00	40.980.800,00	40.980.800,00	(34.119.200,00)
5.2.3.31	Belanja Modal Komputer Unit	37.100.000,00	0,00	36.000.000,00	36.000.000,00	(1.100.000,00)
5.2.3.31.03	Belanja Modal Komputer Unit Lainnya	37.100.000,00	0,00	36.000.000,00	36.000.000,00	(1.100.000,00)
5.2.3.32	Belanja Modal Peralatan Komputer	38.000.000,00	0,00	4.980.800,00	4.980.800,00	(33.019.200,00)
5.2.3.32.04	Belanja Modal Peralatan Jaringan	33.000.000,00	0,00	0,00	0,00	(33.000.000,00)
5.2.3.32.05	Belanja Modal Peralatan Komputer Lainnya	5.000.000,00	0,00	4.980.800,00	4.980.800,00	(19.200,00)

KODE REKENING	URAIAN	ANGGARAN	REALISASI			LEBIH / (KURANG)
			s/d PERIODE LALU	PERIODE INI	TOTAL	
	SURPLUS / DEFISIT	(729.023.800,00)	0,00	(577.557.653,00)	(577.557.653,00)	151.466.147,00
	SISA LEBIH/KURANG PEMBIAYAAN TAHUN BERKENAAN	(729.023.800,00)	0,00	(577.557.653,00)	(577.557.653,00)	151.466.147,00



KANDANGAN, 1 Januari 2021

Kepala Bagian Pengadaan Barang/Jasa

(Handwritten signature in blue ink)

MAHYUNI, ST, MM

NIP. 19790601 200604 1 019



PEMERINTAH KABUPATEN HULU SUNGAI SELATAN
LAPORAN REALISASI ANGGARAN PENDAPATAN DAN BELANJA DAERAH
UNTUK TAHUN YANG BERAKHIR SAMPAI DENGAN 31 DECEMBER 2021 DAN 2020

Urusan Pemerintahan : 2 Urusan Wajib Bukan Pelayanan Dasar
Bidang Pemerintahan : 2 . 17 Perpustakaan
Unit Organisasi : 2 . 17 . 01 Dinas Perpustakaan dan Kearsipan
Sub Unit Organisasi : 2 . 17 . 01 . 00 Dinas Perpustakaan dan Kearsipan

NO. URUT	URAIAN	ANGGARAN 2021	REALISASI 2021	(%)	REALISASI 2020
5	BELANJA DAERAH	5.429.061.799,00	4.883.993.150,00	89,96	7.655.902.153,00
5.1	BELANJA OPERASI	4.819.028.224,00	4.293.424.850,00	89,09	3.628.618.553,00
5.1.1	Belanja Pegawai	3.672.280.000,00	3.266.601.631,00	88,95	2.952.794.886,00
5.1.2	Belanja Barang dan Jasa	1.146.748.224,00	1.026.823.219,00	89,54	601.309.667,00
5.1.5	Belanja Hibah	0,00	0,00	0,00	74.514.000,00
5.2	BELANJA MODAL	610.033.575,00	590.568.300,00	96,81	4.027.283.600,00
5.2.2	Belanja Modal Peralatan dan Mesin	416.283.575,00	396.899.000,00	95,34	401.048.600,00
5.2.3	Belanja Modal Gedung dan Bangunan	0,00	0,00	0,00	3.626.235.000,00
5.2.5	Belanja Modal Aset Tetap Lainnya	193.750.000,00	193.669.300,00	99,96	0,00
	SURPLUS / (DEFISIT)	(5.429.061.799,00)	(4.883.993.150,00)	89,96	(7.655.902.153,00)
	SISA LEBIH PEMBIAYAAN ANGGARAN (SILPA)	(5.429.061.799,00)	(4.883.993.150,00)	89,96	(7.655.902.153,00)

KANDANGAN, 31 Desember 2021

KEPALA DINAS



Drs.H. HUBRIANSYAH, M.AP

NIP. 196208171985111003



PEMERINTAH KABUPATEN HULU SUNGAI SELATAN
LAPORAN REALISASI ANGGARAN PENDAPATAN DAN BELANJA DAERAH
UNTUK TAHUN YANG BERAKHIR SAMPAI DENGAN 31 DECEMBER 2021 DAN 2020

Urusan Pemerintahan : 2 Urusan Wajib Bukan Pelayanan Dasar
Bidang Pemerintahan : 2 . 09 Perhubungan
Unit Organisasi : 2 . 09 . 01 Dinas Perhubungan
Sub Unit Organisasi : 2 . 09 . 01 . 00 Dinas Perhubungan

NO. URUT	URAIAN	ANGGARAN 2021	REALISASI 2021	(%)	REALISASI 2020
4	PENDAPATAN DAERAH	378.438.600,00	475.687.500,00	125,70	347.569.400,00
4 . 1	PENDAPATAN ASLI DAERAH (PAD)	378.438.600,00	475.687.500,00	125,70	347.569.400,00
4 . 1 . 2	Retribusi Daerah	378.438.600,00	475.687.500,00	125,70	347.569.400,00
5	BELANJA DAERAH	6.311.136.688,00	5.620.020.511,00	89,05	4.882.051.607,00
5 . 1	BELANJA OPERASI	5.868.852.313,00	5.199.662.611,00	88,60	4.172.528.707,00
5 . 1 . 1	Belanja Pegawai	3.401.098.000,00	3.002.141.975,00	88,27	2.728.153.730,00
5 . 1 . 2	Belanja Barang dan Jasa	2.467.754.313,00	2.197.520.636,00	89,05	1.444.374.977,00
5 . 2	BELANJA MODAL	442.284.375,00	420.357.900,00	95,04	709.522.900,00
5 . 2 . 1	Belanja Modal Tanah	0,00	0,00	0,00	30.000.000,00
5 . 2 . 2	Belanja Modal Peralatan dan Mesin	190.084.375,00	189.556.150,00	99,72	511.515.000,00
5 . 2 . 3	Belanja Modal Gedung dan Bangunan	252.200.000,00	230.801.750,00	91,52	168.007.900,00
	SURPLUS / (DEFISIT)	(5.932.698.088,00)	(5.144.333.011,00)	86,71	(4.534.482.207,00)
	SISA LEBIH PEMBIAYAAN ANGGARAN (SILPA)	(5.932.698.088,00)	(5.144.333.011,00)	86,71	(4.534.482.207,00)

KANDANGAN, 31 Desember 2021

KEPALA DINAS



Dts. TAFRINSYAH, M.Si

NIP. 19631012 198503 1 012



PEMERINTAH KABUPATEN HULU SUNGAI SELATAN
LAPORAN REALISASI ANGGARAN PENDAPATAN DAN BELANJA DAERAH
UNTUK TAHUN YANG BERAKHIR SAMPAI DENGAN 31 DECEMBER 2021 DAN 2020

Urusan Pemerintahan : 4 Urusan Pemerintahan Fungsi Penunjang
Bidang Pemerintahan : 4 . 11 Kewilayahan - Administrasi Pemerintahan
Unit Organisasi : 4 . 11 . 05 Kecamatan Kandangan
Sub Unit Organisasi : 4 . 11 . 05 . 00 Kecamatan Kandangan

NO. URUT	URAIAN	ANGGARAN 2021	REALISASI 2021	(%)	REALISASI 2020
4	PENDAPATAN DAERAH	91.800.000,00	62.816.355,00	68,43	94.832.720,00
4 . 1	PENDAPATAN ASLI DAERAH (PAD)	91.800.000,00	62.816.355,00	68,43	94.832.720,00
4 . 1 . 2	Retribusi Daerah	91.800.000,00	62.816.355,00	68,43	94.832.720,00
5	BELANJA DAERAH	7.273.532.154,00	6.548.310.838,00	90,03	6.875.244.509,00
5 . 1	BELANJA OPERASI	6.996.192.154,00	6.275.810.838,00	89,70	6.473.964.729,00
5 . 1 . 1	Belanja Pegawai	6.218.466.000,00	5.680.347.784,00	91,35	5.934.864.098,00
5 . 1 . 2	Belanja Barang dan Jasa	777.726.154,00	595.463.054,00	76,56	539.100.631,00
5 . 2	BELANJA MODAL	277.340.000,00	272.500.000,00	98,25	401.279.780,00
5 . 2 . 2	Belanja Modal Peralatan dan Mesin	277.340.000,00	272.500.000,00	98,25	193.426.000,00
5 . 2 . 3	Belanja Modal Gedung dan Bangunan	0,00	0,00	0,00	207.853.780,00
	SURPLUS / (DEFISIT)	(7.181.732.154,00)	(6.485.494.483,00)	90,31	(6.780.411.789,00)
	SISA LEBIH PEMBIAYAAN ANGGARAN (SILPA)	(7.181.732.154,00)	(6.485.494.483,00)	90,31	(6.780.411.789,00)

KANDANGAN, 1 Januari 2021
Camat Kandangan

LOTVRIE RAHMANIE, SSTP, M.SI
NIP. 198112172000121004





PEMERINTAH KABUPATEN HULU SUNGAI SELATAN
LAPORAN REALISASI ANGGARAN PENDAPATAN DAN BELANJA DAERAH
UNTUK TAHUN YANG BERAKHIR SAMPAI DENGAN 31 DECEMBER 2021 DAN 2020

Urusan Pemerintahan : 4 Urusan Pemerintahan Fungsi Penunjang
Bidang Pemerintahan : 4 . 11 Kewilayahan - Administrasi Pemerintahan
Unit Organisasi : 4 . 11 . 05 Kecamatan Kandangan
Sub Unit Organisasi : 4 . 11 . 05 . 01 Kelurahan Kandangan Kota

NO. URUT	URAIAN	ANGGARAN 2021	REALISASI 2021	(%)	REALISASI 2020
5	BELANJA DAERAH	1.286.441.225,00	938.835.887,00	72,98	1.407.454.991,00
5.1	BELANJA OPERASI	1.256.641.225,00	923.035.887,00	73,45	1.088.374.007,00
5.1.1	Belanja Barang dan Jasa	1.256.641.225,00	923.035.887,00	73,45	1.088.374.007,00
5.2	BELANJA MODAL	29.800.000,00	15.800.000,00	53,02	319.080.984,00
5.2.2	Belanja Modal Peralatan dan Mesin	29.800.000,00	15.800.000,00	53,02	147.875.000,00
5.2.3	Belanja Modal Gedung dan Bangunan	0,00	0,00	0,00	171.205.984,00
	SURPLUS / (DEFISIT)	(1.286.441.225,00)	(938.835.887,00)	72,98	(1.407.454.991,00)
	SISA LEBIH PEMBIAYAAN ANGGARAN (SILPA)	(1.286.441.225,00)	(938.835.887,00)	72,98	(1.407.454.991,00)

KANDANGAN, 1 Januari 2021

LURAH KANDANGAN KOTA



RISWAN PANANI

NIP. 19660405 198803 1 015

PEMERINTAH KABUPATEN HULU SUNGAI SELATAN
LAPORAN REALISASI ANGGARAN PENDAPATAN DAN BELANJA DAERAH
UNTUK TAHUN YANG BERAKHIR SAMPAI DENGAN 31 DECEMBER 2021 DAN 2020

erintahan : 4 Urusan Pemerintahan Fungsi Penunjang
erintahan : 4 . 11 Kewilayahan - Administrasi Pemerintahan
sasi : 4 . 11 . 05 Kecamatan Kandangan
ganisasi : 4 . 11 . 05 . 03 Kelurahan Kandangan Utara

URAIAN	ANGGARAN 2021	REALISASI 2021	(%)	REALISASI 2020
BELANJA DAERAH	1.568.756.300,00	1.235.073.923,00	78,73	982.299.174,00
BELANJA OPERASI	1.215.256.300,00	883.658.551,00	72,71	803.657.074,00
Belanja Pegawai	5.475.000,00	0,00	0,00	0,00
Belanja Barang dan Jasa	1.150.481.300,00	833.658.551,00	72,46	803.657.074,00
Belanja Hibah	59.300.000,00	50.000.000,00	84,32	0,00
BELANJA MODAL	353.500.000,00	351.415.372,00	99,41	178.642.100,00
Belanja Modal Peralatan dan Mesin	81.100.000,00	81.100.000,00	100,00	99.209.400,00
Belanja Modal Gedung dan Bangunan	272.400.000,00	270.315.372,00	99,23	79.432.700,00
SURPLUS / (DEFISIT)	(1.568.756.300,00)	(1.235.073.923,00)	78,73	(982.299.174,00)
SISA LEBIH PEMBIAYAAN ANGGARAN (SILPA)	(1.568.756.300,00)	(1.235.073.923,00)	78,73	(982.299.174,00)



KANDANGAN, 1 Januari 2021

LURAH


AKHMAD SAIDILLAH, SE

NIP. 196509141986031010

PEMERINTAH KABUPATEN HULU SUNGAI SELATAN
LAPORAN REALISASI ANGGARAN PENDAPATAN DAN BELANJA DAERAH
UNTUK TAHUN YANG BERAKHIR SAMPAI DENGAN 31 DECEMBER 2021 DAN 2020

merintahan : 4 Urusan Pemerintahan Fungsi Penunjang
merintahan : 4 . 11 Kewilayahan - Administrasi Pemerintahan
isiasi : 4 . 11 . 05 Kecamatan Kandangan
rganisasi : 4 . 11 . 05 . 02 Kelurahan Kandangan Barat

URAIAN	ANGGARAN 2021	REALISASI 2021	(%)	REALISASI 2020
BELANJA DAERAH	1.245.398.025,00	1.075.991.982,00	86,40	1.214.600.686,00
BELANJA OPERASI	1.160.623.025,00	993.816.982,00	85,63	1.055.416.486,00
Belanja Barang dan Jasa	863.823.025,00	701.825.982,00	81,25	632.686.186,00
Belanja Hibah	0,00	0,00	0,00	199.329.200,00
Belanja Bantuan Sosial	296.800.000,00	291.991.000,00	98,38	223.401.100,00
BELANJA MODAL	84.775.000,00	82.175.000,00	96,93	159.184.200,00
Belanja Modal Peralatan dan Mesin	84.775.000,00	82.175.000,00	96,93	50.250.000,00
Belanja Modal Gedung dan Bangunan	0,00	0,00	0,00	108.934.200,00
SURPLUS / (DEFISIT)	(1.245.398.025,00)	(1.075.991.982,00)	86,40	(1.214.600.686,00)
SISA LEBIH PEMBIAYAAN ANGGARAN (SILPA)	(1.245.398.025,00)	(1.075.991.982,00)	86,40	(1.214.600.686,00)


KANDANGAN, 1 Januari 2021

ARY NUGRAHA, S.IP
NIP. 197501042003121005



PEMERINTAH KABUPATEN HULU SUNGAI SELATAN
LAPORAN REALISASI ANGGARAN PENDAPATAN DAN BELANJA DAERAH
UNTUK TAHUN YANG BERAKHIR SAMPAI DENGAN 31 DECEMBER 2021 DAN 2020

Urusan Pemerintahan : 4 Urusan Pemerintahan Fungsi Penunjang
Bidang Pemerintahan : 4.11 Kewilayahan - Administrasi Pemerintahan
Unit Organisasi : 4.11.05 Kecamatan Kandangan
Sub Unit Organisasi : 4.11.05.04 Kelurahan Jambu Hilir

NO. URUT	URAIAN	ANGGARAN 2021	REALISASI 2021	(%)	REALISASI 2020
	BELANJA DAERAH	1.322.986.510,00	1.109.876.056,00	83,89	1.238.242.550,00
1	BELANJA OPERASI	910.236.510,00	698.234.056,00	76,71	841.121.850,00
1.1	Belanja Pegawai	6.500.000,00	3.200.000,00	49,23	0,00
1.1.2	Belanja Barang dan Jasa	903.736.510,00	695.034.056,00	76,91	598.854.450,00
1.1.5	Belanja Hibah	0,00	0,00	0,00	242.267.400,00
2	BELANJA MODAL	412.750.000,00	411.642.000,00	99,73	397.120.700,00
2.2	Belanja Modal Peralatan dan Mesin	98.250.000,00	98.050.000,00	99,80	127.019.700,00
2.3	Belanja Modal Gedung dan Bangunan	314.500.000,00	313.592.000,00	99,71	270.101.000,00
	SURPLUS / (DEFISIT)	(1.322.986.510,00)	(1.109.876.056,00)	83,89	(1.238.242.550,00)
	SISA LEBIH PEMBIAYAAN ANGGARAN (SILPA)	(1.322.986.510,00)	(1.109.876.056,00)	83,89	(1.238.242.550,00)

KANDANGAN, 1 Januari 2021
LURAH

ASHFIA ROHAMA, S.Ag
 NIP. 19790404 201101 2 004



PEMERINTAH KABUPATEN HULU SUNGAI SELATAN
LAPORAN REALISASI ANGGARAN PENDAPATAN DAN BELANJA DAERAH
UNTUK TAHUN YANG BERAKHIR SAMPAI DENGAN 31 DESEMBER 2021 DAN 2020

Urusan Pemerintahan : 4 Urusan Pemerintahan Fungsi Penunjang
Bidang Pemerintahan : 4.11 Kewilayahan - Administrasi Pemerintahan
Unit Organisasi : 4.11.09 Kecamatan Kalumpang
Sub Unit Organisasi : 4.11.09.00 Kecamatan Kalumpang

NO. URUT	URAIAN	ANGGARAN 2021	REALISASI 2021	(%)	REALISASI 2020
4	PENDAPATAN DAERAH	8.000.000,00	1.256.350,00	15,70	4.162.500,00
4.1	PENDAPATAN ASLI DAERAH (PAD)	8.000.000,00	1.256.350,00	15,70	4.162.500,00
4.1.2	Retribusi Daerah	8.000.000,00	1.256.350,00	15,70	4.162.500,00
5	BELANJA DAERAH	3.130.607.816,00	2.811.196.453,00	89,80	2.496.796.271,00
5.1	BELANJA OPERASI	2.647.889.316,00	2.334.092.953,00	88,15	2.355.471.271,00
5.1.1	Belanja Pegawai	2.081.188.020,00	1.872.245.153,00	89,96	1.944.963.795,00
5.1.2	Belanja Barang dan Jasa	566.701.296,00	461.847.800,00	81,50	410.507.476,00
5.2	BELANJA MODAL	482.718.500,00	477.103.500,00	98,84	141.325.000,00
5.2.1	Belanja Modal Tanah	35.000.000,00	35.000.000,00	100,00	0,00
5.2.2	Belanja Modal Peralatan dan Mesin	91.712.500,00	91.712.500,00	100,00	141.325.000,00
5.2.3	Belanja Modal Gedung dan Bangunan	346.006.000,00	340.391.000,00	98,38	0,00
5.2.5	Belanja Modal Aset Tetap Lainnya	10.000.000,00	10.000.000,00	100,00	0,00
	SURPLUS / (DEFISIT)	(3.122.607.816,00)	(2.809.940.103,00)	89,99	(2.492.633.771,00)
	SISA LEBIH PEMBIAYAAN ANGGARAN (SILPA)	(3.122.607.816,00)	(2.809.940.103,00)	89,99	(2.492.633.771,00)

KANDANGAN, 31 Januari 2021
CAMAT

MIFTAHUL ULUM, S.STP
NIP. 19860517 200602 1 001



PEMERINTAH KABUPATEN HULU SUNGAI SELATAN
LAPORAN REALISASI ANGGARAN PENDAPATAN DAN BELANJA DAERAH

periode 1 January s.d 31 December 2021

Urusan Pemerintahan : 4.01	Urusan Pemerintahan Fungsi Penunjang Administrasi Pemerintahan
Unit Organisasi : 4.01 . 4.11.07	Kecamatan Daha Selatan
Sub Unit Organisasi : 4.01 . 4.11.07 . 00	Kecamatan Daha Selatan

KODE REKENING	URAIAN	ANGGARAN	REALISASI			LEBIH / (KURANG)
			s/d PERIODE LALU	PERIODE INI	TOTAL	
4	PENDAPATAN DAERAH	27.000.000,00	0,00	14.876.000,00	14.876.000,00	(12.124.000,00)
4.1	PENDAPATAN ASLI DAERAH (PAD)	27.000.000,00	0,00	14.876.000,00	14.876.000,00	(12.124.000,00)
4.1.2	Retribusi Daerah	27.000.000,00	0,00	14.876.000,00	14.876.000,00	(12.124.000,00)
5	BELANJA DAERAH	3.203.862.271,00	0,00	2.591.218.463,00	2.591.218.463,00	(612.643.808,00)
5.1	BELANJA TIDAK LANGSUNG	1.927.636.015,00	0,00	1.540.191.060,00	1.540.191.060,00	(387.444.955,00)
5.1.1	Belanja Pegawai	1.927.636.015,00	0,00	1.540.191.060,00	1.540.191.060,00	(387.444.955,00)
5.2	BELANJA LANGSUNG	1.276.226.256,00	0,00	1.051.027.403,00	1.051.027.403,00	(225.198.853,00)
5.2.1	Belanja Barang dan Jasa	819.425.926,00	0,00	622.060.403,00	622.060.403,00	(197.365.523,00)
5.2.3	Belanja Modal Peralatan dan Mesin	83.400.000,00	0,00	75.767.000,00	75.767.000,00	(7.633.000,00)
5.2.4	Belanja Modal Gedung dan Bangunan	373.400.330,00	0,00	353.200.000,00	353.200.000,00	(20.200.330,00)
	SURPLUS / DEFISIT	(3.176.862.271,00)	0,00	(2.576.342.463,00)	(2.576.342.463,00)	600.519.808,00
	SISA LEBIH/KURANG PEMBIAYAAN TAHUN BERKENAAN	(3.176.862.271,00)	0,00	(2.576.342.463,00)	(2.576.342.463,00)	600.519.808,00


CAMAT DAHA SELATAN
NAFARIN, SSTP, M.Si
NIP. 19840625 200312 1 002



PEMERINTAH KABUPATEN HULU SUNGAI SELATAN
LAPORAN REALISASI ANGGARAN PENDAPATAN DAN BELANJA DAERAH
UNTUK TAHUN YANG BERAKHIR SAMPAI DENGAN 31 DECEMBER 2021 DAN 2020

Urusan Pemerintahan : 4 Urusan Pemerintahan Fungsi Penunjang
Bidang Pemerintahan : 4.11 Kewilayahan - Administrasi Pemerintahan
Unit Organisasi : 4.11.01 Kecamatan Sungai Raya
Sub Unit Organisasi : 4.11.01.00 Kecamatan Sungai Raya

NO. URUT	URAIAN	ANGGARAN 2021	REALISASI 2021	(%)	REALISASI 2020
4	PENDAPATAN DAERAH	25.000.000,00	14.364.425,00	57,46	24.265.405,00
4.1	PENDAPATAN ASLI DAERAH (PAD)	25.000.000,00	14.364.425,00	57,46	24.265.405,00
4.1.2	Retribusi Daerah	25.000.000,00	14.364.425,00	57,46	24.265.405,00
5	BELANJA DAERAH	3.007.129.654,00	2.843.795.881,00	94,57	2.025.281.407,92
5.1	BELANJA OPERASI	2.416.532.804,00	2.264.542.581,00	93,71	1.963.028.220,00
5.1.1	Belanja Pegawai	1.961.801.298,00	1.927.031.210,00	98,23	1.658.198.840,00
5.1.2	Belanja Barang dan Jasa	454.731.506,00	337.511.371,00	74,22	304.829.380,00
5.2	BELANJA MODAL	590.596.850,00	579.253.300,00	98,08	62.253.187,92
5.2.2	Belanja Modal Peralatan dan Mesin	92.987.500,00	90.640.000,00	97,48	12.400.000,00
5.2.3	Belanja Modal Gedung dan Bangunan	497.609.350,00	488.613.300,00	98,19	49.853.187,92
	SURPLUS / (DEFISIT)	(2.982.129.654,00)	(2.829.431.456,00)	94,88	(2.001.016.002,92)
	SISA LEBIH PEMBIAYAAN ANGGARAN (SILPA)	(2.982.129.654,00)	(2.829.431.456,00)	94,88	(2.001.016.002,92)

KANDANGAN, 31 Desember 2021
Camat

H. MAWARDI, S.AP. M.AP
NIP. 19670525198602 1 003



PEMERINTAH KABUPATEN HULU SUNGAI SELATAN
LAPORAN REALISASI ANGGARAN PENDAPATAN DAN BELANJA DAERAH
UNTUK TAHUN YANG BERAKHIR SAMPAI DENGAN 31 DESEMBER 2021 DAN 2020

Urusan Pemerintahan : 4 Urusan Pemerintahan Fungsi Penunjang
Bidang Pemerintahan : 4 . 11 Kewilayahan - Administrasi Pemerintahan
Unit Organisasi : 4 . 11 . 02 Kecamatan Padang Batung
Sub Unit Organisasi : 4 . 11 . 02 . 00 Kecamatan Padang Batung

NO. URUT	URAIAN	ANGGARAN 2021	REALISASI 2021	(%)	REALISASI 2020
4	PENDAPATAN DAERAH	18.000.000,00	13.649.625,00	75,83	22.081.750,00
4 . 1	PENDAPATAN ASLI DAERAH (PAD)	18.000.000,00	13.649.625,00	75,83	22.081.750,00
4 . 1 . 2	Retribusi Daerah	18.000.000,00	13.649.625,00	75,83	22.081.750,00
5	BELANJA DAERAH	3.028.303.959,00	2.524.017.915,00	83,35	2.241.425.625,00
5 . 1	BELANJA OPERASI	2.539.153.759,00	2.038.867.915,00	80,30	1.805.710.857,00
5 . 1 . 1	Belanja Pegawai	1.972.018.006,00	1.603.739.409,00	81,32	1.539.555.301,00
5 . 1 . 2	Belanja Barang dan Jasa	567.135.753,00	435.128.506,00	76,72	266.155.556,00
5 . 2	BELANJA MODAL	489.150.200,00	485.150.000,00	99,18	435.714.768,00
5 . 2 . 2	Belanja Modal Peralatan dan Mesin	86.350.200,00	85.055.000,00	98,50	32.375.000,00
5 . 2 . 3	Belanja Modal Gedung dan Bangunan	378.100.000,00	375.550.000,00	99,33	389.233.368,00
5 . 2 . 4	Belanja Modal Jalan, Jaringan, dan Irigasi	0,00	0,00	0,00	14.106.400,00
5 . 2 . 5	Belanja Modal Aset Tetap Lainnya	24.700.000,00	24.545.000,00	99,37	0,00
	SURPLUS / (DEFISIT)	(3.010.303.959,00)	(2.510.368.290,00)	83,39	(2.219.343.875,00)
	SISA LEBIH PEMBIAYAAN ANGGARAN (SILPA)	(3.010.303.959,00)	(2.510.368.290,00)	83,39	(2.219.343.875,00)

KANDANGAN, 25 Januari 2022

Camat Padang Batung



Heri Utomo, S.STP, M.Si

NIP. 198502212006021001



PEMERINTAH KABUPATEN HULU SUNGAI SELATAN
LAPORAN REALISASI ANGGARAN PENDAPATAN DAN BELANJA DAERAH
UNTUK TAHUN YANG BERAKHIR SAMPAI DENGAN 31 DECEMBER 2021 DAN 2020

Urusan Pemerintahan : 4 Urusan Pemerintahan Fungsi Penunjang
Bidang Pemerintahan : 4 . 11 Kewilayahan - Administrasi Pemerintahan
Unit Organisasi : 4 . 11 . 08 Kecamatan Daha Utara
Sub Unit Organisasi : 4 . 11 . 08 . 00 Kecamatan Daha Utara

NO. URUT	URAIAN	ANGGARAN 2021	REALISASI 2021	(%)	REALISASI 2020
4	PENDAPATAN DAERAH	17.000.000,00	2.729.000,00	16,05	10.631.000,00
4.1	PENDAPATAN ASLI DAERAH (PAD)	17.000.000,00	2.729.000,00	16,05	10.631.000,00
4.1.2	Retribusi Daerah	17.000.000,00	2.729.000,00	16,05	10.631.000,00
5	BELANJA DAERAH	2.916.454.600,00	2.528.892.833,00	86,71	2.401.915.068,00
5.1	BELANJA OPERASI	2.462.501.600,00	2.089.820.833,00	84,87	1.975.845.512,00
5.1.1	Belanja Pegawai	1.689.964.600,00	1.462.167.546,00	86,52	1.470.612.312,00
5.1.2	Belanja Barang dan Jasa	772.537.000,00	627.653.287,00	81,25	505.233.200,00
5.2	BELANJA MODAL	453.953.000,00	439.072.000,00	96,72	426.069.556,00
5.2.2	Belanja Modal Peralatan dan Mesin	237.765.000,00	225.265.000,00	94,74	59.800.000,00
5.2.3	Belanja Modal Gedung dan Bangunan	212.188.000,00	209.857.000,00	98,90	366.269.556,00
5.2.5	Belanja Modal Aset Tetap Lainnya	4.000.000,00	3.950.000,00	98,75	0,00
	SURPLUS / (DEFISIT)	(2.899.454.600,00)	(2.526.163.833,00)	87,13	(2.391.284.068,00)
	SISA LEBIH PEMBIAYAAN ANGGARAN (SILPA)	(2.899.454.600,00)	(2.526.163.833,00)	87,13	(2.391.284.068,00)

KANDANGAN, 31 Desember 2021

CAMAT DAHA UTARA

KEC. DAHA UTARA

H.SYAMSURI, SSTP, M.Si

NIP. 19810111 200012 1 002



PEMERINTAH KABUPATEN HULU SUNGAI SELATAN
LAPORAN REALISASI ANGGARAN PENDAPATAN DAN BELANJA DAERAH
UNTUK TAHUN YANG BERAKHIR SAMPAI DENGAN 31 DECEMBER 2021 DAN 2020

Urusan Pemerintahan : 4 Urusan Pemerintahan Fungsi Penunjang
Bidang Pemerintahan : 4 . 11 Kewilayahan - Administrasi Pemerintahan
Unit Organisasi : 4 . 11 . 06 Kecamatan Simpur
Sub Unit Organisasi : 4 . 11 . 06 . 00 Kecamatan Simpur

NO. URUT	URAIAN	ANGGARAN 2021	REALISASI 2021	(%)	REALISASI 2020
4	PENDAPATAN DAERAH	11.000.000,00	918.500,00	8,35	6.285.545,00
4.1	PENDAPATAN ASLI DAERAH (PAD)	11.000.000,00	918.500,00	8,35	6.285.545,00
4.1.2	Retribusi Daerah	11.000.000,00	918.500,00	8,35	6.285.545,00
5	BELANJA DAERAH	2.935.436.325,00	2.640.675.864,00	89,96	2.794.009.857,00
5.1	BELANJA OPERASI	2.284.647.925,00	2.023.527.806,00	88,57	2.438.999.123,00
5.1.1	Belanja Pegawai	1.769.179.200,00	1.617.515.472,00	91,43	1.951.920.042,00
5.1.2	Belanja Barang dan Jasa	515.468.725,00	406.012.334,00	78,77	487.079.081,00
5.2	BELANJA MODAL	650.788.400,00	617.148.058,00	94,83	355.010.734,00
5.2.2	Belanja Modal Peralatan dan Mesin	111.788.400,00	98.870.000,00	88,44	106.100.000,00
5.2.3	Belanja Modal Gedung dan Bangunan	539.000.000,00	518.278.058,00	96,16	248.910.734,00
	SURPLUS / (DEFISIT)	(2.924.436.325,00)	(2.639.757.364,00)	90,27	(2.787.724.312,00)
	SISA LEBIH PEMBIAYAAN ANGGARAN (SILPA)	(2.924.436.325,00)	(2.639.757.364,00)	90,27	(2.787.724.312,00)



KANDANGAN, 1 Januari 2021

CAMAT

MUHAMMAD TAUFIQUELRAHMAN, SSTP, M.SI

NIP. 19850323 200412 1 001



PEMERINTAH KABUPATEN HULU SUNGAI SELATAN
LAPORAN REALISASI ANGGARAN

Untuk Tahun Yang Berakhir Sampai Dengan 31 December 2021

Urusan Pemerintahan : 4 Urusan Pemerintahan Fungsi Penunjang
Bidang Pemerintahan : 4 . 11 Kewilayahan - Administrasi Pemerintahan
Unit Organisasi : 4 . 11 . 03 Kecamatan Telaga Langsung
Sub Unit Organisasi : 4 . 11 . 03 . 00 Kecamatan Telaga Langsung

NO. URUT	URAIAN	ANGGARAN	REALISASI	LEBIH / (KURANG)
1	PENDAPATAN DAERAH	5.000.000,00	2.369.600,00	(2.630.400,00)
1.1	PENDAPATAN ASLI DAERAH (PAD)	5.000.000,00	2.369.600,00	(2.630.400,00)
1.1.2	Retribusi Daerah	5.000.000,00	2.369.600,00	(2.630.400,00)
2	BELANJA DAERAH	2.307.568.810,00	1.891.039.696,00	(416.529.114,00)
2.1	BELANJA TIDAK LANGSUNG	1.485.997.088,00	1.235.660.275,00	(250.336.813,00)
2.1.1	Belanja Pegawai	1.485.997.088,00	1.235.660.275,00	(250.336.813,00)
2.1.4	Belanja Hibah	0,00	0,00	0,00
2.2	BELANJA LANGSUNG	821.571.722,00	655.379.421,00	(166.192.301,00)
2.2.1	Belanja Barang dan Jasa	544.256.222,00	389.731.289,00	(154.524.933,00)
2.2.3	Belanja Modal Peralatan dan Mesin	186.815.500,00	181.782.500,00	(5.033.000,00)
2.2.4	Belanja Modal Gedung dan Bangunan	90.500.000,00	83.865.632,00	(6.634.368,00)
	SURPLUS / (DEFISIT)	(2.312.568.810,00)	(1.893.409.296,00)	419.159.514,00
	SISA LEBIH PEMBIAYAAN ANGGARAN (SILPA)	(2.302.568.810,00)	(1.888.670.096,00)	- 413.898.714,00

KANDANGAN, 1 Januari 2022

Camat Telaga Langsung

SAR IPANSYAH, SSTP, M.Si

NIP. 19840505 200212 1 001



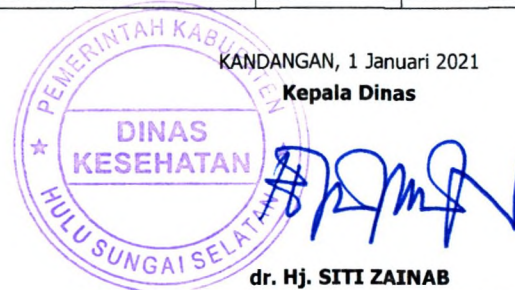
PEMERINTAH KABUPATEN HULU SUNGAI SELATAN
LAPORAN REALISASI ANGGARAN PENDAPATAN DAN BELANJA DAERAH
UNTUK TAHUN YANG BERAKHIR SAMPAI DENGAN 31 DECEMBER 2021 DAN 2020

Urusan Pemerintahan : 1	Urusan Wajib Pelayanan Dasar
Bidang Pemerintahan : 1. 02	Kesehatan
Unit Organisasi : 1. 02 . 01	Dinas Kesehatan

NO. URUT	URAIAN	ANGGARAN 2021	REALISASI 2021	(%)	REALISASI 2020
4	PENDAPATAN DAERAH	20.733.603.950,00	26.357.152.776,50	127,12	26.062.383.908,00
4.1	PENDAPATAN ASLI DAERAH (PAD)	20.733.603.950,00	26.357.152.776,50	127,12	26.062.383.908,00
4.1.2	Retribusi Daerah	676.657.200,00	732.381.600,00	108,24	2.643.379.964,00
4.1.4	Lain-lain PAD yang Sah	20.056.946.750,00	25.624.771.176,50	127,76	23.419.003.944,00
5	BELANJA DAERAH	233.573.673.067,00	208.217.382.764,00	89,14	159.791.211.274,75
5.1	BELANJA OPERASI	207.028.055.400,00	184.052.195.981,00	88,90	147.109.760.470,75
5.1.1	Belanja Pegawai	69.559.996.698,00	66.459.851.311,00	95,54	54.032.072.827,00
5.1.2	Belanja Barang dan Jasa	136.998.232.702,00	117.122.518.670,00	85,49	93.077.687.643,75
5.1.5	Belanja Hibah	469.826.000,00	469.826.000,00	100,00	0,00
5.2	BELANJA MODAL	26.545.617.667,00	24.165.186.783,00	91,03	12.681.450.804,00
5.2.1	Belanja Modal Tanah	552.423.758,00	444.798.000,00	80,52	0,00
5.2.2	Belanja Modal Peralatan dan Mesin	10.396.932.057,00	8.564.530.633,00	82,38	8.023.825.220,00
5.2.3	Belanja Modal Gedung dan Bangunan	14.916.308.209,00	14.552.458.150,00	97,56	4.361.975.649,00
5.2.4	Belanja Modal Jalan, Jaringan, dan Irigasi	666.803.643,00	591.500.000,00	88,71	295.649.935,00
5.2.5	Belanja Modal Aset Tetap Lainnya	13.150.000,00	11.900.000,00	90,49	0,00
	SURPLUS / (DEFISIT)	(212.840.069.117,00)	(181.860.229.987,50)	85,44	(133.728.827.366,75)
	SISA LEBIH PEMBIAYAAN ANGGARAN (SILPA)	(212.840.069.117,00)	(181.860.229.987,50)	85,44	(133.728.827.366,75)

KANDANGAN, 1 Januari 2021

Kepala Dinas


DINAS KESEHATAN
HULU SUNGAI SELATAN

dr. Hj. SITI ZAINAB

NIP. 19710723 200212 2 004



PEMERINTAH KABUPATEN HULU SUNGAI SELATAN
LAPORAN REALISASI ANGGARAN PENDAPATAN DAN BELANJA DAERAH
UNTUK TAHUN YANG BERAKHIR SAMPAI DENGAN 31 DESEMBER 2021 DAN 2020

Urusan Pemerintahan : 2 Urusan Wajib Bukan Pelayanan Dasar
Bidang Pemerintahan : 2 . 03 Pangan
Unit Organisasi : 2 . 03 . 01 Dinas Ketahanan Pangan
Sub Unit Organisasi : 2 . 03 . 01 . 00 Dinas Ketahanan Pangan

NO. URUT	URAIAN	ANGGARAN 2021	REALISASI 2021	(%)	REALISASI 2020
5	BELANJA DAERAH	4.764.117.146,00	4.272.290.892,00	89,68	3.371.615.179,00
5.1	BELANJA OPERASI	4.538.992.146,00	4.047.758.692,00	89,18	3.192.332.679,00
5.1.1	Belanja Pegawai	2.405.526.000,00	2.069.577.798,00	86,03	1.930.107.474,00
5.1.2	Belanja Barang dan Jasa	1.773.466.146,00	1.620.270.094,00	91,36	653.755.945,00
5.1.5	Belanja Hibah	360.000.000,00	357.910.800,00	99,42	256.711.610,00
5.1.6	Belanja Bantuan Sosial	0,00	0,00	0,00	351.757.650,00
5.2	BELANJA MODAL	225.125.000,00	224.532.200,00	99,74	179.282.500,00
5.2.2	Belanja Modal Peralatan dan Mesin	96.025.000,00	95.735.200,00	99,70	70.850.000,00
5.2.3	Belanja Modal Gedung dan Bangunan	129.100.000,00	128.797.000,00	99,77	108.432.500,00
	SURPLUS / (DEFISIT)	(4.764.117.146,00)	(4.272.290.892,00)	89,68	(3.371.615.179,00)
	SISA LEBIH PEMBIAYAAN ANGGARAN (SILPA)	(4.764.117.146,00)	(4.272.290.892,00)	89,68	(3.371.615.179,00)



KANDANGAN, 31 DESEMBER 2021

Kepala Dinas

H. Akhmad Mawardi


NIP. 19651129 199703 1 001



PEMERINTAH KABUPATEN HULU SUNGAI SELATAN
LAPORAN REALISASI ANGGARAN PENDAPATAN DAN BELANJA DAERAH
UNTUK TAHUN YANG BERAKHIR SAMPAI DENGAN 31 DECEMBER 2021 DAN 2020

Urusan Pemerintahan : 2 Urusan Wajib Bukan Pelayanan Dasar
Bidang Pemerintahan : 2 . 07 Pemberdayaan Masyarakat Desa
Unit Organisasi : 2 . 07 . 01 Dinas Pemberdayaan Masyarakat dan Desa
Sub Unit Organisasi : 2 . 07 . 01 . 00 Dinas Pemberdayaan Masyarakat dan Desa

NO. URUT	URAIAN	ANGGARAN 2021	REALISASI 2021	(%)	REALISASI 2020
5	BELANJA DAERAH	5.124.948.910,00	4.429.091.612,00	86,42	2.900.907.899,00
5.1	BELANJA OPERASI	5.078.098.910,00	4.382.311.612,00	86,30	2.823.907.899,00
5.1.1	Belanja Pegawai	2.519.440.500,00	2.170.239.346,00	86,14	2.157.241.521,00
5.1.2	Belanja Barang dan Jasa	2.558.658.410,00	2.212.072.266,00	86,45	666.666.378,00
5.2	BELANJA MODAL	46.850.000,00	46.780.000,00	99,85	77.000.000,00
5.2.2	Belanja Modal Peralatan dan Mesin	46.850.000,00	46.780.000,00	99,85	77.000.000,00
	SURPLUS / (DEFISIT)	(5.124.948.910,00)	(4.429.091.612,00)	86,42	(2.900.907.899,00)
	SISA LEBIH PEMBIAYAAN ANGGARAN (SILPA)	(5.124.948.910,00)	(4.429.091.612,00)	86,42	(2.900.907.899,00)

KANDANGAN, 1 Januari 2021
KEPALA DINAS PMD

SUSILO ADIANTO, SSTP, M.Si
NIP. 198312212002121002



PEMERINTAH KABUPATEN HULU SUNGAI SELATAN
LAPORAN REALISASI ANGGARAN PENDAPATAN DAN BELANJA DAERAH
UNTUK TAHUN YANG BERAKHIR SAMPAI DENGAN 31 DESEMBER 2021 DAN 2020

Urusan Pemerintahan : 2 Urusan Wajib Bukan Pelayanan Dasar
Bidang Pemerintahan : 2 . 11 Koperasi, Usaha Kecil dan Menengah
Unit Organisasi : 2 . 11 . 01 Dinas Tenaga Kerja, Koperasi Usaha Kecil dan Perindustrian
Sub Unit Organisasi : 2 . 11 . 01 . 00 Dinas Tenaga Kerja, Koperasi Usaha Kecil dan Perindustrian

NO. URUT	URAIAN	ANGGARAN 2021	REALISASI 2021	(%)	REALISASI 2020
4	PENDAPATAN DAERAH	33.920.000,00	13.220.000,00	38,97	20.153.500,00
4.1	PENDAPATAN ASLI DAERAH (PAD)	33.920.000,00	13.220.000,00	38,97	20.153.500,00
4.1.2	Retribusi Daerah	33.920.000,00	13.220.000,00	38,97	20.153.500,00
5	BELANJA DAERAH	5.764.832.870,00	4.675.859.725,00	81,11	6.177.609.311,00
5.1	BELANJA OPERASI	5.528.030.628,00	4.450.436.725,00	80,51	4.136.725.211,00
5.1.1	Belanja Pegawai	3.425.558.612,00	3.021.176.993,00	88,20	3.271.290.932,00
5.1.2	Belanja Barang dan Jasa	2.102.472.016,00	1.429.259.732,00	67,98	797.786.279,00
5.1.5	Belanja Hibah	0,00	0,00	0,00	67.648.000,00
5.2	BELANJA MODAL	236.802.242,00	225.423.000,00	95,19	2.040.884.100,00
5.2.1	Belanja Modal Tanah	0,00	0,00	0,00	521.747.100,00
5.2.2	Belanja Modal Peralatan dan Mesin	236.802.242,00	225.423.000,00	95,19	20.630.000,00
5.2.3	Belanja Modal Gedung dan Bangunan	0,00	0,00	0,00	1.498.507.000,00
	SURPLUS / (DEFISIT)	(5.730.912.870,00)	(4.662.639.725,00)	81,36	(6.157.455.811,00)
	SISA LEBIH PEMBIAYAAN ANGGARAN (SILPA)	(5.730.912.870,00)	(4.662.639.725,00)	81,36	(6.157.455.811,00)



KANDANGAN, 31 Desember 2021

Kepala Dinas

Drs. HENDRO MARTONO, MT

NIP. 19730309 199402 1 002



PEMERINTAH KABUPATEN HULU SUNGAI SELATAN
LAPORAN REALISASI ANGGARAN PENDAPATAN DAN BELANJA DAERAH
UNTUK TAHUN YANG BERAKHIR SAMPAI DENGAN 31 DECEMBER 2021 DAN 2020

Urusan Pemerintahan : 2 Urusan Wajib Bukan Pelayanan Dasar
Bidang Pemerintahan : 2 . 12 Penanaman Modal
Unit Organisasi : 2 . 12 . 01 Dinas Penanaman Modal dan Pelayanan Terpadu Satu Pintu
Sub Unit Organisasi : 2 . 12 . 01 . 00 Dinas Penanaman Modal dan Pelayanan Terpadu Satu Pintu

NO. URUT	URAIAN	ANGGARAN 2021	REALISASI 2021	(%)	REALISASI 2020
5	BELANJA DAERAH	8.712.938.285,00	7.502.359.555,00	86,11	3.582.360.282,00
5 . 1	BELANJA OPERASI	4.419.022.908,00	3.356.599.843,00	75,96	2.886.627.082,00
5 . 1 . 1	Belanja Pegawai	2.750.049.550,00	2.157.796.444,00	78,46	2.100.309.931,00
5 . 1 . 2	Belanja Barang dan Jasa	1.668.973.358,00	1.198.803.399,00	71,83	786.317.151,00
5 . 2	BELANJA MODAL	4.293.915.377,00	4.145.759.712,00	96,55	695.733.200,00
5 . 2 . 2	Belanja Modal Peralatan dan Mesin	1.739.163.126,00	1.663.522.650,00	95,65	226.094.800,00
5 . 2 . 3	Belanja Modal Gedung dan Bangunan	2.554.752.251,00	2.482.237.062,00	97,16	469.638.400,00
	SURPLUS / (DEFISIT)	(8.712.938.285,00)	(7.502.359.555,00)	86,11	(3.582.360.282,00)
	SISA LEBIH PEMBIAYAAN ANGGARAN (SILPA)	(8.712.938.285,00)	(7.502.359.555,00)	86,11	(3.582.360.282,00)

KANDANGAN, 1 Januari 2021

Kepala Dinas



Ir.Hj.ELYANI YUSTIKA

NIP. 1966072221993032006



PEMERINTAH KABUPATEN HULU SUNGAI SELATAN
LAPORAN REALISASI ANGGARAN PENDAPATAN DAN BELANJA DAERAH

periode 1 January s.d 31 December 2021

Urusan Pemerintahan : 3.03	Urusan Pilihan Pertanian
Unit Organisasi : 3.03 . 3.03.01	Dinas Pertanian
Sub Unit Organisasi : 3.03 . 3.03.01 . 00	Dinas Pertanian

KODE REKENING	URAIAN	ANGGARAN	REALISASI			LEBIH / (KURANG)
			s/d PERIODE LALU	PERIODE INI	TOTAL	
4	PENDAPATAN DAERAH	38.300.000,00	0,00	58.300.000,00	58.300.000,00	20.000.000,00
4.1	PENDAPATAN ASLI DAERAH (PAD)	38.300.000,00	0,00	58.300.000,00	58.300.000,00	20.000.000,00
4.1.2	Retribusi Daerah	38.300.000,00	0,00	13.150.000,00	13.150.000,00	(25.150.000,00)
4.1.2.01	Retribusi Jasa Umum	1.500.000,00	0,00	2.050.000,00	2.050.000,00	550.000,00
4.1.2.01.01	Retribusi Pelayanan Kesehatan	1.500.000,00	0,00	2.050.000,00	2.050.000,00	550.000,00
4.1.2.02	Retribusi Jasa Usaha	36.800.000,00	0,00	11.100.000,00	11.100.000,00	(25.700.000,00)
4.1.2.02.07	Retribusi Rumah Potong Hewan	22.600.000,00	0,00	9.850.000,00	9.850.000,00	(12.750.000,00)
4.1.2.02.11	Retribusi Penjualan Produksi Usaha Daerah	14.200.000,00	0,00	1.250.000,00	1.250.000,00	(12.950.000,00)
4.1.4	Lain-lain PAD yang Sah	0,00	0,00	45.150.000,00	45.150.000,00	45.150.000,00
4.1.4.01	Hasil Penjualan BMD yang Tidak Dipisahkan	0,00	0,00	5.500.000,00	5.500.000,00	5.500.000,00
4.1.4.01.05	Hasil Penjualan Aset Tetap Lainnya	0,00	0,00	5.500.000,00	5.500.000,00	5.500.000,00
4.1.4.19	Pendapatan Hasil Pengelolaan Dana Bergulir	0,00	0,00	39.650.000,00	39.650.000,00	39.650.000,00
4.1.4.19.01	Pendapatan Hasil Pengelolaan Dana Bergulir	0,00	0,00	39.650.000,00	39.650.000,00	39.650.000,00
5	BELANJA DAERAH	26.945.261.367,00	0,00	24.800.513.131,00	24.800.513.131,00	(2.144.748.236,00)
5.1	BELANJA OPERASI	26.091.219.367,00	0,00	23.987.887.414,00	23.987.887.414,00	(2.103.331.953,00)
5.1.1	Belanja Pegawai	14.592.175.857,00	0,00	14.492.336.407,00	14.492.336.407,00	(99.839.450,00)
5.1.1.01	Belanja Gaji dan Tunjangan ASN	9.912.403.154,00	0,00	9.851.137.685,00	9.851.137.685,00	(61.265.469,00)
5.1.1.01.01	Belanja Gaji Pokok ASN	7.721.397.431,00	0,00	7.703.221.499,00	7.703.221.499,00	(18.175.932,00)
5.1.1.01.02	Belanja Tunjangan Keluarga ASN	559.092.262,00	0,00	553.335.856,00	553.335.856,00	(5.756.406,00)
5.1.1.01.03	Belanja Tunjangan Jabatan ASN	232.010.000,00	0,00	227.060.000,00	227.060.000,00	(4.950.000,00)
5.1.1.01.04	Belanja Tunjangan Fungsional ASN	808.417.431,00	0,00	793.077.431,00	793.077.431,00	(15.340.000,00)
5.1.1.01.05	Belanja Tunjangan Fungsional Umum ASN	78.406.200,00	0,00	77.055.000,00	77.055.000,00	(1.351.200,00)
5.1.1.01.06	Belanja Tunjangan Beras ASN	347.231.600,00	0,00	342.691.440,00	342.691.440,00	(4.540.160,00)
5.1.1.01.07	Belanja Tunjangan PPh/Tunjangan Khusus ASN	21.958.850,00	0,00	19.666.249,00	19.666.249,00	(2.292.601,00)
5.1.1.01.08	Belanja Pembulatan Gaji ASN	98.000,00	0,00	88.244,00	88.244,00	(9.756,00)
5.1.1.01.09	Belanja Iuran Jaminan Kesehatan ASN	127.379.380,00	0,00	120.468.164,00	120.468.164,00	(6.911.216,00)
5.1.1.01.10	Belanja Iuran Jaminan Kecelakaan Kerja ASN	4.103.000,00	0,00	3.618.449,00	3.618.449,00	(484.551,00)

KODE REKENING	URAIAN	ANGGARAN	REALISASI			LEBIH / (KURANG)
			s/d PERIODE LALU	PERIODE INI	TOTAL	
5.1.1.01.11	Belanja Iuran Jaminan Kematian ASN	12.309.000,00	0,00	10.855.353,00	10.855.353,00	(1.453.647,00)
5.1.1.02	Belanja Tambahan Penghasilan ASN	4.622.872.703,00	0,00	4.602.828.722,00	4.602.828.722,00	(20.043.981,00)
5.1.1.02.01	Tambahan Penghasilan berdasarkan Beban Kerja ASN	4.292.122.649,00	0,00	4.275.576.952,00	4.275.576.952,00	(16.545.697,00)
5.1.1.02.03	Tambahan Penghasilan berdasarkan Kondisi Kerja ASN	330.750.054,00	0,00	327.251.770,00	327.251.770,00	(3.498.284,00)
5.1.1.03	Tambahan Penghasilan berdasarkan Pertimbangan Objektif Lainnya ASN	56.900.000,00	0,00	38.370.000,00	38.370.000,00	(18.530.000,00)
5.1.1.03.07	Belanja Honorarium	56.900.000,00	0,00	38.370.000,00	38.370.000,00	(18.530.000,00)
5.1.2	Belanja Barang dan Jasa	9.425.243.510,00	0,00	7.540.522.469,00	7.540.522.469,00	(1.884.721.041,00)
5.1.2.01	Belanja Barang	5.395.424.700,00	0,00	4.294.138.577,00	4.294.138.577,00	(1.101.286.123,00)
5.1.2.01.01	Belanja Barang Pakai Habis	5.381.424.700,00	0,00	4.280.138.577,00	4.280.138.577,00	(1.101.286.123,00)
5.1.2.01.02	Belanja Barang Tak Habis Pakai	14.000.000,00	0,00	14.000.000,00	14.000.000,00	0,00
5.1.2.02	Belanja Jasa	2.166.958.550,00	0,00	1.679.238.844,00	1.679.238.844,00	(487.719.706,00)
5.1.2.02.01	Belanja Jasa Kantor	1.337.800.000,00	0,00	1.140.425.602,00	1.140.425.602,00	(197.374.398,00)
5.1.2.02.02	Belanja Iuran Jaminan/Asuransi	77.268.000,00	0,00	1.371.600,00	1.371.600,00	(75.896.400,00)
5.1.2.02.04	Belanja Sewa Peralatan dan Mesin	1.500.000,00	0,00	1.500.000,00	1.500.000,00	0,00
5.1.2.02.08	Belanja Jasa Konsultansi Konstruksi	750.390.550,00	0,00	535.941.642,00	535.941.642,00	(214.448.908,00)
5.1.2.03	Belanja Pemeliharaan	1.078.120.810,00	0,00	1.047.195.500,00	1.047.195.500,00	(30.925.310,00)
5.1.2.03.02	Belanja Pemeliharaan Peralatan dan Mesin	35.200.000,00	0,00	10.270.000,00	10.270.000,00	(24.930.000,00)
5.1.2.03.03	Belanja Pemeliharaan Gedung dan Bangunan	1.042.920.810,00	0,00	1.036.925.500,00	1.036.925.500,00	(5.995.310,00)
5.1.2.04	Belana Perjalanan Dinas	646.739.450,00	0,00	470.837.828,00	470.837.828,00	(175.901.622,00)
5.1.2.04.01	Belanja Perjalanan Dinas Dalam Negeri	646.739.450,00	0,00	470.837.828,00	470.837.828,00	(175.901.622,00)
5.1.2.05	Belanja Uang dan/atau Jasa untuk Diberikan kepada Pihak Ketiga/Pihak Lain/Masyarakat	138.000.000,00	0,00	49.111.720,00	49.111.720,00	(88.888.280,00)
5.1.2.05.01	Belanja Uang yang Diberikan kepada Pihak Ketiga/Pihak Lain/Masyarakat	138.000.000,00	0,00	49.111.720,00	49.111.720,00	(88.888.280,00)
5.1.5	Belanja Hibah	2.073.800.000,00	0,00	1.955.028.538,00	1.955.028.538,00	(118.771.462,00)
5.1.5.05	Belanja Hibah kepada Badan, Lembaga, Organisasi Kemasyarakatan yang Berbadan Hukum Indonesia	2.073.800.000,00	0,00	1.955.028.538,00	1.955.028.538,00	(118.771.462,00)
5.1.5.05.01	Belanja Hibah kepada Badan dan Lembaga yang Bersifat Nirlaba, Sukarela dan Sosial yang Dibentuk Berdasarkan Peraturan Perundang-Undangan	18.000.000,00	0,00	18.000.000,00	18.000.000,00	0,00
5.1.5.05.02	Belanja Hibah kepada Badan dan Lembaga Nirlaba, Sukarela dan Sosial yang Telah Memiliki Surat Keterangan Terdaftar	1.980.800.000,00	0,00	1.881.578.538,00	1.881.578.538,00	(99.221.462,00)
5.1.5.05.03	Belanja Hibah kepada Badan dan Lembaga Nirlaba, Sukarela Bersifat Sosial Kemasyarakatan	75.000.000,00	0,00	55.450.000,00	55.450.000,00	(19.550.000,00)
5.2	BELANJA MODAL	854.042.000,00	0,00	812.625.717,00	812.625.717,00	(41.416.283,00)
5.2.2	Belanja Modal Peralatan dan Mesin	534.042.000,00	0,00	493.223.000,00	493.223.000,00	(40.819.000,00)

KODE REKENING	URAIAN	ANGGARAN	REALISASI			LEBIH / (KURANG)
			s/d PERIODE LALU	PERIODE INI	TOTAL	
5.2.2.01	Belanja Modal Alat Besar	45.375.000,00	0,00	42.463.000,00	42.463.000,00	(2.912.000,00)
5.2.2.01.03	Belanja Modal Alat Bantu	45.375.000,00	0,00	42.463.000,00	42.463.000,00	(2.912.000,00)
5.2.2.04	Belanja Modal Alat Pertanian	70.700.000,00	0,00	65.820.000,00	65.820.000,00	(4.880.000,00)
5.2.2.04.01	Belanja Modal Alat Pengolahan	70.700.000,00	0,00	65.820.000,00	65.820.000,00	(4.880.000,00)
5.2.2.05	Belanja Modal Alat Kantor dan Rumah Tangga	121.000.000,00	0,00	116.070.000,00	116.070.000,00	(4.930.000,00)
5.2.2.05.01	Belanja Modal Alat Kantor	19.500.000,00	0,00	19.370.000,00	19.370.000,00	(130.000,00)
5.2.2.05.02	Belanja Modal Alat Rumah Tangga	85.500.000,00	0,00	80.750.000,00	80.750.000,00	(4.750.000,00)
5.2.2.05.03	Belanja Modal Meja dan Kursi Kerja/Rapat Pejabat	16.000.000,00	0,00	15.950.000,00	15.950.000,00	(50.000,00)
5.2.2.06	Belanja Modal Alat Studio, Komunikasi, dan Pemancar	15.000.000,00	0,00	14.875.000,00	14.875.000,00	(125.000,00)
5.2.2.06.01	Belanja Modal Alat Studio	15.000.000,00	0,00	14.875.000,00	14.875.000,00	(125.000,00)
5.2.2.10	Belanja Modal Komputer	281.967.000,00	0,00	253.995.000,00	253.995.000,00	(27.972.000,00)
5.2.2.10.01	Belanja Modal Komputer Unit	231.867.000,00	0,00	204.175.000,00	204.175.000,00	(27.692.000,00)
5.2.2.10.02	Belanja Modal Peralatan Komputer	50.100.000,00	0,00	49.820.000,00	49.820.000,00	(280.000,00)
5.2.3	Belanja Modal Gedung dan Bangunan	320.000.000,00	0,00	319.402.717,00	319.402.717,00	(597.283,00)
5.2.3.01	Belanja Modal Bangunan Gedung	320.000.000,00	0,00	319.402.717,00	319.402.717,00	(597.283,00)
5.2.3.01.01	Belanja Modal Bangunan Gedung Tempat Kerja	320.000.000,00	0,00	319.402.717,00	319.402.717,00	(597.283,00)
	SURPLUS / DEFISIT	(26.906.961.367,00)	0,00	(24.742.213.131,00)	(24.742.213.131,00)	2.164.748.236,00
	SISA LEBIH/KURANG PEMBIAYAAN TAHUN BERKENAAN	(26.906.961.367,00)	0,00	(24.742.213.131,00)	(24.742.213.131,00)	2.164.748.236,00

Kandangan, 31 Desember 2021

KEPALA DINAS



H. MUHAMMAD NOOR, SP

Pembina Tk. 1

NIP. 19670417 198803 1 010