



IMPLEMENTASI
SISTEM AKUNTABILITAS KINERJA
INSTANSI PEMERINTAH
TAHUN 2019

DINAS PEKERJAAN UMUM DAN TATA RUANG
KABUPATEN HULU SUNGAI SELATAN

PENGUATAN AKUNTABILITAS PADA REFORMASI BIROKRASI

Keterlibatan Pimpinan Pengelolaan Akuntabilitas Kinerja

- Kualitas penerapan sistem akuntabilitas keuangan dan kinerja yang terintegrasi
- Penerapan sistem manajemen kinerja organisasi
- Peningkatan Akuntabilitas kinerja organisasi

LANGKAH
01

Hasil & Ukuran yang Jelas
Memperbaiki rumus tujuan/sasaran yang dilengkapi dengan ukuran/indikator kinerja yang jelas dan berorientasi hasil (outcome)

Cascading

Memastikan bahwa turunan kinerja (Cascading) telah ditetapkan sampai ke level organisasi terkecil dengan memanfaatkan Logic Model yang berfokus pada pencapaian tujuan/sasaran, sehingga terwujud perencanaan pembangunan yang terintegrasi (Integrated Development Plan)

LANGKAH
02

Refocusing & Crosscutting Program/Kegiatan

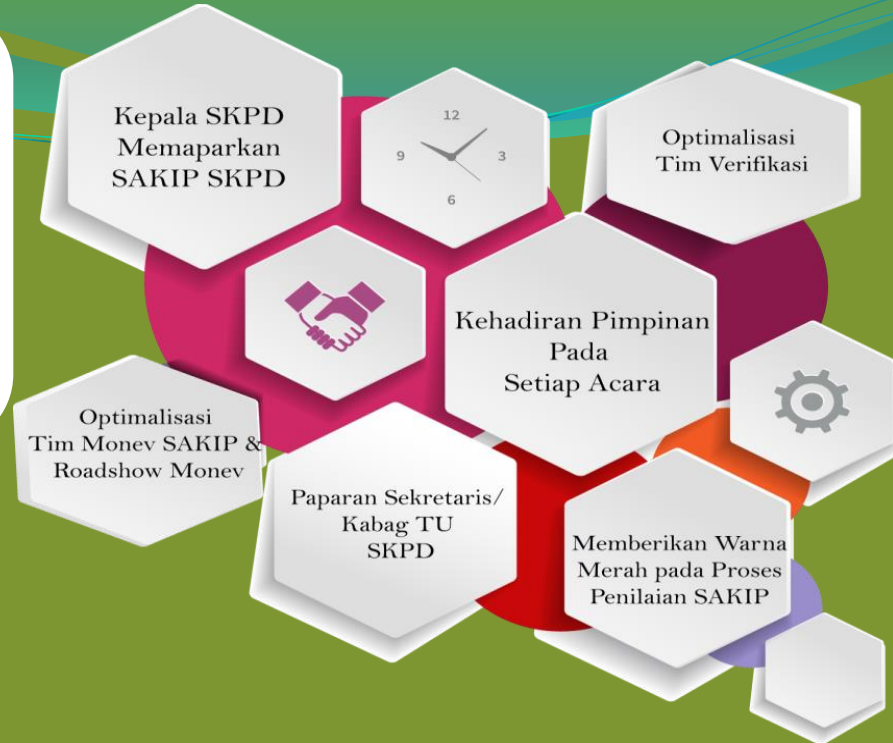
Berdasarkan Integrated Development Plan tersebut dilakukan refocusing atas program dan kegiatan yang mendukung tercapainya tujuan/ sasaran secara efektif dan efisien

LANGKAH
03

Monitoring & Evaluasi

Melakukan monitoring dan evaluasi atas implementasi manajemen kinerja (SAKIP) ini berkala sehingga terwujud pembangunan berorientasi hasil yang berkesinambungan

LANGKAH
04



NILAI AKIP DINAS PEKERJAAN UMUM DAN TATA RUANG

2017 NILAI : 76,96 KATEGORI : BB (Sangat Baik)

2018 NILAI : 80,48 KATEGORI : A (Memuaskan)

LHP SAKIP DINAS PEKERJAAN UMUM DAN TATA RUANG Th. 2017 dan Th. 2018

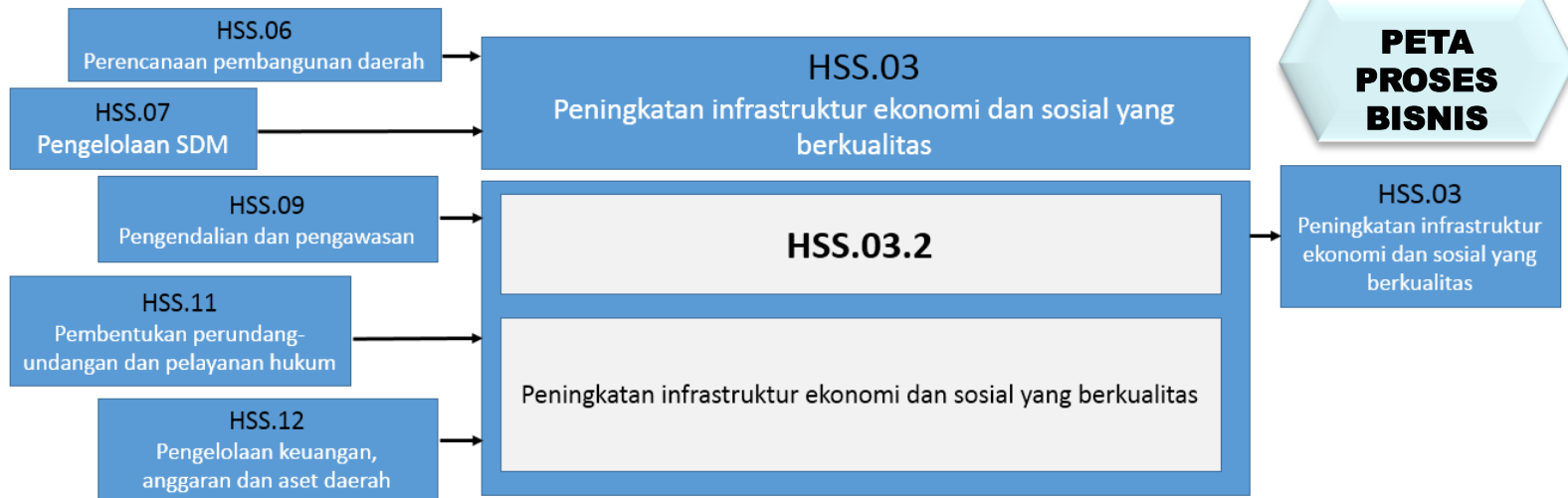
No	Uraian	Nilai		
		Alokasi Nilai (%)	Capaian Th. 2017	Capaian Th. 2018
1	Perencanaan Kinerja	30,00	23,92	24,96
2	Pengukuran Kinerja	25,00	19,22	20,08
3	Pelaporan Kinerja	15,00	11,52	11,52
4	Evaluasi Kinerja	10,00	7,92	7,67
5	Pencapaian Sasaran/Kinerja	20,00	14,38	16,25
	TOTAL	100,00	76,96	80,48

KELENGKAPAN DOKUMEN PENDUKUNG EVALUASI SAKIP DINAS PEKERJAAN UMUM DAN TATA RUANG

DOKUMEN

1. RENSTRA 2018-2023
2. RENJA (2018, 2019, 2020)
3. PERJANJIAN KINERJA (2018, 2019)
4. IKU-PD (2018, 2019)
5. LKj PD (2018) + LKj PD Tw1, Tw2,
6. RENCANA AKSI (2018, 2019) + RENCANA AKSI Tw1, Tw2
7. FORM KESELARASAN KINERJA-OUTPUT- PENGANGGARAN
8. CASCADING KINERJA PD
9. SAMPEL SELURUH PD

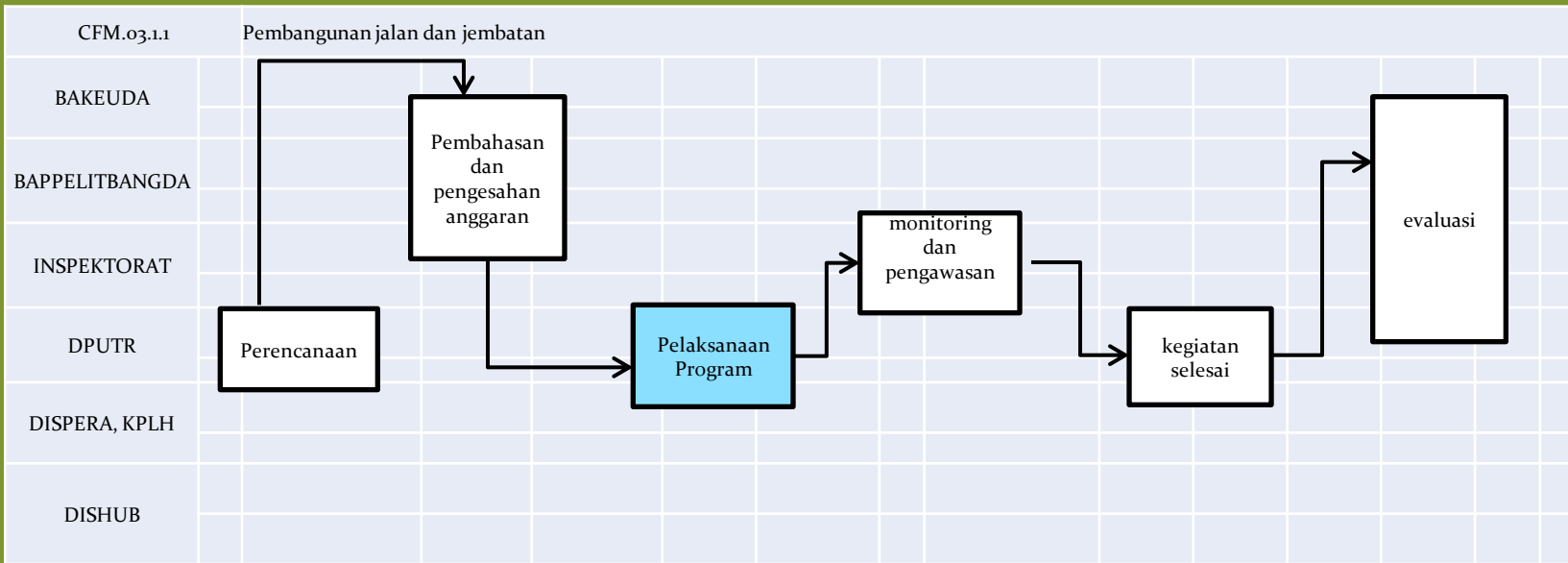
**PETA SUB
PROSES**



**PETA
PROSES
BISNIS**

HSS.03
Peningkatan infrastruktur ekonomi dan sosial yang berkualitas

**PETA LINTAS
PROGRAM MISI 3**



MISI 3

Meningkatkan kuantitas dan kualitas infrastruktur fisik dan sosial yang menunjang sektor perekonomian

TUJUAN

Meningkatkan infrastruktur ekonomi dan sosial yang berkualitas

infrastruktur ekonomi dan sosial yang berkualitas

SASARAN

Meningkatnya infrastruktur ekonomi dan sosial yang berkualitas

Meningkatnya infrastruktur ekonomi dan sosial yang berkualitas

Meningkatnya infrastruktur ekonomi dan sosial yang berkualitas

PROGRAM

Pembangunan Jalan dan Jembatan

Program Pengelolaan Penerangan Jalan Umum

Program Pengendalian dan Pengamanan Lalu Lintas Angkutan Jalan

SKPD

DPUTR

DISPERA, KPLH

DISHUB

Sumber Daya yang dibutuhkan

1. SDM
2. Anggaran

Sumber Daya yang dibutuhkan

1. SDM
2. Anggaran

Sumber Daya yang dibutuhkan

1. SDM
2. Anggaran

ISU-ISU STRATEGIS PEKERJAAN UMUM

1

Kurangnya kualitas fasilitas publik

2

Kurangnya kuantitas fasilitas publik;

3

Masih adanya wilayah yang belum terhubung oleh jembatan yang baik;

**MERUBAH
TANTANGAN**

**MENJADI
PELUANG**

**PENINGKATAN
INFRASTRUKTUR**



DISPORAPAR
(AKSES JALAN
MENUJU DESTINASI
PARIWISA,
PEMBANGUNAN
VENEU OLAHRAGA)

DPUTR
(SKPD PENDUKUNG)

APBD



DINKES
(AKSES JALAN
MENUJU PUSAT
LAYANAN
KESEHATAN)



DISDIK
(AKSES JALAN
MENUJU SEKOLAH -
SEKOLAH)



DISTAN
(JARINGAN IRIGASI
DAERAH
PERSAWAHAN)



**DISDAG -
DISNAKERKOP
UKM**
(AKSES JALAN MENUJU
PUSAT PERDAGANGAN)

**CROSS
CUTTING**

CAPAIAN KINERJA TAHUN SEBELUMNYA URUSAN SUMBER DAYA AIR



Keterangan : Capaian > 100%



Status

Capaian > 90% - 100%



Capaian > 75% - 90%



Capaian < 50%



CAPAIAN KINERJA TAHUN SEBELUMNYA URUSAN BINA MARGA



Keterangan : Capaian > 100%



Status

Capaian > 90% - 100%



Capaian > 75% - 90%



Capaian < 50%



CAPAIAN KINERJA TAHUN SEBELUMNYA

URUSAN CIPTA KARYA

SASARAN	INDIKATOR KINERJA	TARGET	REALISASI	CAPAIAN	STATUS
Meningkatnya kualitas layanan air minum yang aman	Persentase penduduk yang mendapatkan akses air minum yang aman	76,81%	76,94%	100,17 %	
Meningkatnya kualitas sanitasi (air limbah drainase) permukiman perkotaan	Persentase penduduk yang terlayani sistem air limbah yang memadai	62,00%	79,68%	128,52 %	
	Persentase minimal saluran drainase yang berfungsi dengan baik	59,00%	59,62%	101,04 %	
Meningkatnya kualitas dan kuantitas bangunan gedung negara (gedung olahraga, gedung kantor, gedung pertemuan publik, bangunan pasar dan bangunan publik lainnya)	Persentase fasilitas dan prasarana semua cabang olahraga yang berstandar nasional	50,00%	57,58%	115,15%	



Keterangan : Capaian > 100%



Status Capaian > 90% - 100%



Capaian > 75% - 90%



Capaian < 50%



PERJANJIAN KINERJA 2019

NO	SASARAN STRATEGIS	INDIKATOR KINERJA SASARAN	SAT	TARGET	PROGRAM	KEGIATAN	ANGGARAN (RUPIAH)
1	Meningkatnya Akuntabilitas Kinerja Instansi Pemerintah	Nilai/ Predikat AKIP	Nilai	A	Program Peningkatan Perencanaan, Pelaporan Capaian Kinerja dan Keuangan	Penyusunan Dokumen AKIP	4.920.000
						Penyusunan Dokumen Keuangan	4.920.000
2	Meningkatnya infrastruktur yang mendorong peningkatan produksi pertanian	Persentase Kinerja Sistem Jaringan Irigasi	%	62,68	Program Pengembangan dan Pengelolaan Jaringan Irigasi, Rawa dan Jaringan Pengairan Lainnya	Pelaksanaan Normalisasi Saluran Sungai	3.690.150.000
						Rehabilitasi/ Pemeliharaan Normalisasi Saluran Sungai	1.396.000.000
						Pengembangan fungsi jaringan irigasi yang telah dibangun	1.124.840.000
						Program Pengembangan Pengelolaan dan Konservasi Sungai, Danau dan Lainnya	3.665.800.000
					Rehabilitasi dan Pemeliharaan Bantaran dan Tanggul Sungai	201.450.000	
3	Meningkatnya kualitas jalan kabupaten	Panjang jalan dalam kondisi baik	Km	536,70	Program Pembangunan Jalan dan Jembatan	Peningkatan Jalan Pembangunan Jembatan	25.266.991.500
							5.870.625.000
					Program Pemeliharaan Jalan dan Jembatan	Rehabilitasi/ Pemeliharaan Jalan	22.563.537.000
					Rehabilitasi/ Pemeliharaan Jembatan	7.396.283.475	
4	Meningkatnya Kualitas layanan air minum yang aman	Persentase penduduk/ rumah tangga yang memanfaatkan akses air bersih	KK	77,62	Program Peningkatan Akses dan Mutu Air Bersih	Pembangunan Sarana dan Prasarana Air Bersih	3.208.377.500
5	Meningkatnya Kualitas sanitasi (air limbah drainase) Permukiman perkotaan	Persentase KK yang terlayani sanitasi dasar	KK	65	Program Pengelolaan Air Limbah dan Drainase	Pembangunan Sarana Prasarana Sanitasi/Air Limbah	85.037.500
				59		Pemeliharaan Sarana Prasarana Sanitasi/Air Limbah	1.055.159.101
6	Meningkatnya kualitas dan kuantitas bangunan gedung negara (gedung olahraga, gedung kantor, gedung pertemuan publik, bangunan pasar dan bangunan publik lainnya)	Persentase kecukupan sarana dan prasarana publik	Buah	50	Program Pembangunan Sarana dan Prasarana Publik	Peningkatan Pembangunan Sarana dan Prasarana Olahraga	8.702.325.000
7		Persentase tertib tata ruang wilayah	%		Program Perencanaan dan Pengendalian Tata Ruang	Penyusunan Detail Tata Ruang Kawasan	360.600.000
							Penyusunan Dokumen Pemanfaatan dan Pengendalian Tata Ruang
					Program Pembinaan Jasa Konstruksi	Pemberdayaan Penyedia Jasa Konstruksi (Orang perseorangan, badan usaha)	74.806.250

CAPAIAN KINERJA S.D TRIWULAN II TAHUN 2019 SEKRETARIAT

Sasaran	Indikator Kinerja Tahunan, Sasaran, Program (outcome) dan Kegiatan (output)	Satuan	Target Tujuan	Target Triwulan				Realisasi Triwulan		Capaian (%)	
				TW 1	TW 2	TW 3	TW 4	TW 1	TW 2	TW 1	TW 2
Meningkatnya akuntabilitas kinerja instansi Pemerintah	Nilai/ Predikat AKIP	Nilai	81,89 (A)	0	0	0	81,89 (A)	0	0	0	0



CAPAIAN KINERJA S.D TRIWULAN II TAHUN 2019

SUMBER DAYA AIR

Sasaran	Indikator Kinerja Tahunan, Sasaran, Program (outcome) dan Kegiatan (output)	Satuan	Target Tujuan	Target Triwulan				Realisasi Triwulan		Capaian (%)	
				TW 1	TW 2	TW 3	TW 4	TW 1	TW 2	TW 1	TW 2
Meningkatnya infrastruktur yang mendorong peningkatan produksi pertanian	Persentase Kinerja Sistem Jaringan Irigasi	Persen	62,68	0	12,54	21,94	28,20	0	4,18	0	33,33



SUMBER DAYA AIR

CAPAIAN KINERJA S.D TRIWULAN II TAHUN 2019

BINA MARGA

Sasaran	Indikator Kinerja Tahunan, Sasaran, Program (outcome) dan Kegiatan (output)	Satuan	Target Tujuan	Target Triwulan				Realisasi Triwulan		Capaian (%)	
				TW 1	TW 2	TW 3	TW 4	TW 1	TW 2	TW 1	TW 2
Meningkatnya kualitas jalan kabupaten	Panjang jalan dalam kondisi baik	Km	536,70	508,50 (Kondisi Awal)	508,51	509,54	536,70	508,50 (Kondisi Awal)	508,53	0	100



BINA MARGA

CAPAIAN KINERJA S.D TRIWULAN II TAHUN 2019

CIPTA KARYA

Sasaran	Indikator Kinerja Tahunan, Sasaran, Program (outcome) dan Kegiatan (output)	Satuan	Target Tujuan	Target Triwulan				Realisasi Triwulan		Capaian (%)	
				TW 1	TW 2	TW 3	TW 4	TW 1	TW 2	TW 1	TW 2
Terlaksananya pembangunan dan pemeliharaan sarana dan prasarana air bersih	Jumlah pemanfaat sarana prasarana air bersih yang terbangun	KK	600	0	0	300	300	0	0	0	0
Terlaksananya pembangunan dan pemeliharaan saluran drainase dan sarana prasarana air limbah	Jumlah pemanfaat sarana dan prasarana air limbah yang terbangun	KK	750	0	75	350	325	0	0	0	0
Tersedianya bangunan gedung negara dan fasilitas publik lainnya	Jumlah fasilitas bangunan publik dalam kondisi baik	Buah	2	0	0	0	2	0	0	0	0



CIPTA KARYA

CAPAIAN KINERJA S.D TRIWULAN II TAHUN 2019

TATA RUANG

Sasaran	Indikator Kinerja Tahunan, Sasaran, Program (outcome) dan Kegiatan (output)	Satuan	Target Tujuan	Target Triwulan				Realisasi Triwulan		Capaian (%)	
				TW 1	TW 2	TW 3	TW 4	TW 1	TW 2	TW 1	TW 2
Terlaksananya pengendalian tata ruang sesuai dengan ketentuannya	Jumlah RTR kawasan strategis dan RDTR Kabupaten	Dok	1	0	0	0	1	0	0	0	0
Terlaksananya pemanfaatan tata ruang sesuai peruntukannya	Jumlah dokumen teknis dan kajian/data pendukung	Dok	1	0	0	0	1	0	0	0	0



TATA RUANG

STATUS CAPAIAN KINERJA TRIWULAN II

Tujuan/Sasaran Strategis	Indikator Kinerja Tujuan./Sasaran Strategis, dan Sasaran Program	Satuan	Target Tujuan/Sasaran/Program Tahun 2019	Target Triwulan				Realisasi Triwulan		Status		Keterangan
				TW 1	TW 2	TW 3	TW 4	TW 1	TW 2	TW 1	TW 2	
1	2	3	4	5	6	7	8	9	10	11	12	13
Meningkatnya akuntabilitas kinerja instansi pemerintah	Nilai / Predikat AKIP	Nilai/Predikat	81,89(A)	0	0	0	81,89(A)	0	0			Capaian target di akhir (Triwulan IV)
Meningkatnya infrastruktur ekonomi dan sosial yang berkualitas (bidang kebinamargaan, keciptakaryaan, sumber daya air, dan tata ruang)	Persentase Kinerja Sistem Jaringan Irigasi	Persen	62,68	0	12,54	21,94	28,20	0	4,18			
	Panjang jalan dalam kondisi baik	Kilometer	536,70	508,50 (Kondisi Awal)	508,51	509,54	536,70	508,50 (Kondisi Awal)	508,53			
	Jumlah pemanfaat sarana dan prasarana air bersih yang terbangun	KK	600	0	0	300	300	0	0			
	Jumlah pemanfaat sarana dan prasarana air limbah yang terbangun	KK	750	0	75	350	325	0	0			
Jumlah fasilitas bangunan punlik dalam kondisi baik	buah	2	0	0	0	2	0	0				



TERIMA KASIH